

A. Capaian Kinerja Pemerintah Kabupaten Aceh Barat

Manajemen pembangunan berbasis kinerja bukan hanya sekedar melaksanakan program/kegiatan yang sudah direncanakan. Tetapi esensi dari manajemen pembangunan berbasis kinerja adalah orientasi untuk mendorong perubahan, di mana program/kegiatan dan sumber daya anggaran adalah alat yang dipakai untuk mencapai rumusan perubahan, baik keluarannya, maupun dampak dan hasil yang diharapkan. Pendekatan ini juga sejalan dengan prinsip *good governance* di mana salah satu pilarnya, akuntabilitas, akan menunjukkan sejauh mana sebuah instansi pemerintahan telah memenuhi tugas dan mandatnya dalam penyediaan layanan publik yang langsung bisadirasakan hasilnya oleh masyarakat. Oleh karena itulah, pengendalian dan pertanggungjawaban program/kegiatan menjadi bagian penting dalam memastikan akuntabilitas kinerja pemerintah daerah kepada publik telah dicapai sebagai bagian dari komitmen Pemerintah Daerah Kabupaten Aceh Barat untuk membangun akuntabilitas kinerja ini dalam mendorong pelebagaan pengendalian, evaluasi yang transparan dan berorientasi pada perbaikan pelayanan publik. Pijakan yang dipergunakan dalam sistem akuntabilitas kinerja ini berpedoman kepada Peraturan Menteri PAN dan RB Nomor 53 Tahun 2014 tentang Petunjuk Teknis Perjanjian Kinerja, Pelaporan Kinerja dan Tata Cara Reviu Atas Laporan Kinerja Instansi Pemerintah. Dalam regulasi ini, antara lain juga mengatur tentang kriteria yang dipergunakan dalam penilaian kinerja organisasi pemerintah.

Tabel 3.1 menggambarkan skala nilai peringkat kinerja dikutip dari Peraturan Menteri Dalam Negeri Nomor 54 Tahun 2010, yang juga dipakai dalam penyusunan LKIP ini.

Tabel 3.1. Skala Nilai Peringkat Kinerja

| No | Interval Nilai Realisasi Kinerja | Kriteria Penilaian Realisasi Kinerja |
|----|----------------------------------|--------------------------------------|
| 1 | ≥ 91 | Sangat Baik |
| 2 | $76 \leq 90$ | Tinggi |
| 3 | $66 \leq 75$ | Sedang |
| 4 | $51 \leq 65$ | Rendah |
| 5 | ≤ 50 | Sangat Rendah |

Tingkat Capaian Kinerja Pemerintah Kabupaten Aceh Barat pada Tahun 2015 berdasarkan hasil pengukurannya diatas dapat diilustrasikan dalam Tabel 3.2:

Tabel 3.2. Pengukuran Capaian Perjanjian Kinerja Tahun 2015

| No | Sasaran Strategis | Indikator Kinerja | | Target | Realisasi | Capaian % | |
|-----|---|-------------------|---|----------------|------------------|-----------|-------|
| (1) | (2) | (3) | | (4) | (5) | (6) | |
| 1. | Meningkatnya efektivitas birokrasi yang akuntabel; | 1.1 | Perolehan opini hasil pemeriksaan BPK | WTP | Proses Audit BPK | - | |
| | | 1.2 | Perolehan nilai sistem akuntabilitas kinerja pemerintah Kabupaten Aceh Barat | B | CC | 89,65 | |
| | | 1.3 | Peringkat LPPD Pemerintah Kabupaten Aceh Barat | Tinggi | Tinggi | 100 | |
| | | 1.4 | Nilai Indeks Kepuasan Masyarakat pada unit pelayanan publik : | a. RSUD | B | B | 81,86 |
| | | | | b. DISDUKCAPIL | B | B | 98,84 |
| | | | | c. KPPT | A | B | 86,48 |
| | | 1.5 | Peningkatan persentase penyelesaian tindak lanjut temuan BPK dan APIP Lainnya | 2% | 2% | 100 | |
| | | 1.6 | Peningkatan Persentase temuan inspektorat yang ditindaklanjuti | 4% | 4% | 100 | |
| 1.7 | Meningkatnya jumlah program RPJMD yang dijabarkan ke dalam RKPD | 80% | 99,76% | 111,1 | | | |
| 2. | Meningkatnya pertumbuhan perekonomian Masyarakat; | 2.1 | Meningkatnya pertumbuhan PDRB | 5,74% | 5,69% | 99,13 | |
| | | 2.2 | Meningkatnya Pendapatan Regional Perkapita | 8,58 juta | 8,22 juta | 95,80 | |
| 3. | Tersedianya sarana dan prasarana daerah yang memadai | 3.1 | Peningkatan proporsi jaringan jalan dalam kondisi baik | 0,56% | 0,56% | 100 | |
| | | 3.2 | Persentase peningkatan arus penumpang angkutan umum pertahun | 94.398 orang | 83.508 orang | 88 | |
| | | 3.3 | Peningkatan proporsi panjang jembatan dalam kondisi baik | 48% | 48% | 100 | |
| | | 3.4 | Persentase rumah tinggal bersanitasi | 65% | 65% | 100 | |
| | | 3.5 | Jumlah sarana sosial (panti asuhan, panti jompo dan panti rehabilitasi) | 5 panti | 5 panti | 100 | |
| | | 3.6 | Meningkatnya kepemilikan KIR angkutan umum | 5,32% | 4,07% | 76,50 | |
| | | 3.7 | Rasio izin trayek | 0,00065% | 0,00036% | 55,38 | |

| No | Sasaran Strategis | Indikator Kinerja | | Target | Realisasi | Capaian % |
|-----|---|-------------------|---|-----------|-----------|-----------|
| (1) | (2) | (3) | | (4) | (5) | (6) |
| 4. | Meningkatnya produktivitas dan nilai tambah pertanian, perkebunan/peternakan, perikanan, dan kehutanan | 4.1 | Produksi Padi atau Bahan Pangan Lokal Lainnya Pertahun : a. Padi (Ton) | 154,600 | 147,462 | 95,38 |
| | | 4.2 | Peningkatan Produksi Komoditi Unggulan Daerah : a. Karet Kering (Ton) b. Kelapa Sawit (Ton) c. Kakao (Ton) | 16.884,48 | 16.995 | 100,65 |
| | | | | 59.615,31 | 33.195 | 55,68 |
| | | | | 230 | 214,5 | 0,93 |
| 4.3 | Jumlah Produksi Perikanan (Ton) | 85,12 | 83,34 | 97,91 | | |
| 5. | Meningkatnyakapasitas adaptasi dan mitigasi bencana masyarakat terhadap bencana dan pengelolaan lingkungan yang berkualitas | 5.1 | Persentase penanganan sampah | 50% | 62% | 124 |
| | | 5.2 | Pemantauan pencemaran status mutu air | 25% | 25% | 100 |
| | | 5.3 | Rehabilitasi hutan dan lahan kritis | 11,89% | 4,35% | 36,59 |
| | | 5.4 | Cakupan pengawasan terhadap pelaksanaan amdal | 65,5% | 71% | 108,40 |
| | | 5.5 | Cakupan pelayanan bencana kebakaran di kabupaten/kota | 75% | 100% | 133,33 |
| | | 5.6 | Tingkat waktu tanggap (<i>Response Time Rate</i>) | 73% | 85% | 116,44 |
| 6. | Meningkatnya kualitas dan produktifitas tenaga kerja | 6.1 | Rasio penduduk yang bekerja | 0,97% | 0,97% | 100 |
| | | 6.2 | Besaran pencari kerja yang terdaftar yang ditempatkan (orang) | 100 | 250 | 250 |
| | | 6.3 | Besaran tenaga kerja yang mendapatkan pelatihan berbasis kompetensi (orang) | 208 | 208 | 100 |
| 7. | Meningkatnya mutu pelayanan kesehatan masyarakat; | 7.1 | Peningkatan angka usia harapan hidup | 70,3% | 70,3% | 100 |
| | | 7.2 | Meningkatnya rasio dokter per satuan penduduk | 0,39% | 0,15% | 38 |
| | | 7.3 | Menurunnya angka kematian bayi (orang) | 16 | 21 | 73 |
| | | 7.4 | Rasio rumah sakit per satuan penduduk | 0,03% | 0,02% | 67 |
| | | 7.5 | Menurunnya persentase balita gizi buruk | 0,064% | 0,17% | 266 |

| No | Sasaran Strategis | Indikator Kinerja | | Target | Realisasi | Capaian % |
|-----|--|-------------------|---|--------|-----------|-----------|
| (1) | (2) | (3) | | (4) | (5) | (6) |
| | | 7.6 | Meningkatnya rasio tenaga para medis per satuan penduduk | 6,2% | 2,27% | 37 |
| 8. | Meningkatnya mutu pendidikan | 8.1 | Peningkatan Angka Melek Huruf | 96,63% | 98,62% | 102 |
| | | 8.2 | Angka rata-rata lama sekolah | 9,00% | 8,52% | 95 |
| | | 8.3 | Angka partisipasi kasar (%): | | | |
| | | a. | Angka Partispasi Kasar (APK) SD/MI | 112,24 | 111,02 | 110,76 |
| | | b. | Angka Partispasi Kasar (APK) SMP/MTs | 99,51 | 105,11 | 104,29 |
| | | c. | Angka Partispasi Kasar (APK) SMA/SMK/MA | 96,27 | 94,10 | 104,29 |
| | | 8.4 | Angka Partisipasi Murni (%): | | | |
| | | a. | Angka Partisipasi Murni (APM) SD/MI/Paket A | 97,90 | 92,02 | 94 |
| | | b. | Angka Partisipasi Murni (APM) SMP/MTs/Paket B | 79,25 | 71,72 | 90 |
| | | c. | Angka Partisipasi Murni (APM) SMA/ SMK/ MA/ Paket C | 79,83 | 62,58 | 78 |
| | | 8.5 | Angka Putus Sekolah (%): | | | |
| | | a. | Angka Putus Sekolah SD/MI | 0,053 | 0,02 | 38 |
| | | b. | Angka Putus Sekolah SMP/MTsN | 0,037 | 0,03 | 81 |
| | | c. | Angka Putus Sekolah SMA/SMK/MA | 0,31 | 0,15 | 48 |
| | | 8.6 | Angka pendidikan yang ditamatkan (%): | | | |
| | | a. | Tamat SD dan SLTP | 100 | 67 | 67 |
| | | b. | Tamat SLTA keatas | 88,95 | 36 | 40 |
| 9. | Terciptanya keamanan dan ketertiban masyarakat sebagai amanat MOU Helsinki | 9.1 | Cakupan penegakan Dinul Islam | 21% | 25% | 119 |
| | | 9.2 | Persentase tingkat penyelesaian pelanggaran K3 (ketertiban, ketentraman, keindahan) di Kabupaten Aceh Barat | 55% | 55% | 100 |
| | | 9.3 | Cakupan pembedayaan sarana dan prasarana keagamaan | 40% | 35% | 88 |
| | | 9.4 | Tersaluranya zakat infaq dan shadaqah (ZIS) | 16,351 | 16,351 | 100 |

| No | Sasaran Strategis | Indikator Kinerja | | Target | Realisasi | Capaian % |
|-----|--|-------------------|--|----------|-----------|-----------|
| (1) | (2) | (3) | | (4) | (5) | (6) |
| | | | | orang | orang | |
| | | 9.5 | Cakupan pembinaan tenaga keagamaan | 40% | 40% | 100 |
| 10. | Meningkatkannya peran serta pemuda dan perempuan dalam pembangunan | 10.1 | Jumlah grup kesenian/kebudayaan | 2% | 1,32% | 66 |
| | | 10.2 | Jumlah organisasi/ ormas | 55 ormas | 11 ormas | 20 |
| | | 10.3 | Persentase partisipasi perempuan di lembaga pemerintah | 15,3% | 70,18% | 459 |
| | | 10.4 | Partisipasi perempuan di lembaga swasta | 30% | 29,82% | 99 |
| 11. | Meningkatnya pemberdayaan perempuan dan gender | 11.1 | Partisipasi angkatan kerja perempuan | 43,24% | 43,29% | 100,12 |

Dari 11 (sebelas) sasaran strategis dengan jumlah indikator kinerja utamanya sebanyak 50 (lima puluh indikator), masing-masing realisasi kinerja dengan nilai Sangat Baik ada 33Indikator, dengan nilai tinggi ada 6indikator, dan nilai sedang 3 indikator, 3indikator rendah disebabkan kurangnya partisipasi dari masyarakat serta 4 indikator sangat rendah karena, belum adanya pengesahan dari kementrian hukum dan hak azazi manusia berkenaan dengan ormas yang ada di Aceh Barat, belum adanya Formasi pengangkatan Pegawai Negeri Sipil dari jalur khusus bidang kedokteran dankarena daerah masih memfokuskan pengangkatan CPNS melalui jalur honorer, dan kebijakan pemerintah pusat memberlakukan marotarium PNS atau tidak dilakukan perekrutan Calon Pegawai Negeri Sipil (CPNS) pada tahun 2015 berkenaan dengan rehabilitasi hutan dan lahan kritis tidak dapat mencapai target disebabkan genangan air yg terus menerus, erosi tanah dan kekeringan. 1indikator belum bisa diukur, karena kedua indikator tersebut masih dalam proses penilaian pemerintah pusat.

B. Evaluasi dan Analisis Capaian Kinerja

Sesuai hasil pengukuran kinerja selanjutnya dilakukan evaluasi dan analisis pencapaian kinerja guna menyebarluaskan informasi yang transparan berkenaan dengan sebab-sebab atau tidak tercapainya kinerja yang telah ditetapkan. Hingga akhir tahun 2104 yang merupakan tahun ketiga RPJMD 2012-2017, Pemerintah Kabupaten Aceh Barat secara bertahap dan konsisten telah berupaya untuk mewujudkan misi dan tujuannya melalui 11 (sebelas) sasaran strategis dan 50 (lima puluh) indikator kinerja sasaran yang telah ditetapkan dalam IKU maupun Penetapan Kinerja Tahun 2015 tersebut adalah sebagai berikut :

Sasaran 1
Meningkatkan Efektifitas Birokrasi Yang Akuntabel

Sasaran strategis 1 ini merupakan salah satu upaya mencapai misi pertama sebagaimana tertuang dalam RPJMD Kabupaten Aceh Barat 2012-2017 yaitu “*Mewujudkan Pemerintahan yang Bersih, Transparan dan Akuntabel melalui Penyelenggaraan Pemerintahan yang Aspiratif dan Partisipatif*” dan juga untuk mencapai tujuan peningkatan efektifitas birokrasi yang akuntabel dalam memperbaiki fungsi pelayanan publik yang tidak bersifat koruptif dan kolusif, meningkatnya sumber daya aparatur, sarana dan prasarana pemerintahan, meningkatnya transparansi daerah dengan pemanfaatan *E-Government* dan meningkatkan pengelolaan keuangan kekayaan daerah, meningkatnya partisipasi masyarakat dalam perencanaan pembangunan daerah. Sasaran ini juga didukung secara terpadu oleh Dinas Pengelolaan Keuangan dan Kekayaan Daerah (DPKKD), Bagian Organisasi, Bagian Pemerintahan Umum, Inspektorat Kabupaten Aceh Barat serta Badan Perencanaan Pembangunan Daerah (BAPPEDA). Untuk mengukur sasaran pertama ini terdapat 7 indikator sasaran, dan rata-rata capaian kinerja sasaran sebesar 89,59 %. Berikut pengukuran capaian kinerja meningkatnya efektifitas birokrasi yang akuntabel yang tersaji pada Tabel 3.3:

Tabel 3.3 : Pengukuran Capaian Sasaran Strategis 1

| No | Indikator Kinerja | Capaian Tahun | | Tahun 2015 | | |
|----|---|---------------------------|---------|--------------|---------------------|--------------|
| | | 2013 | 2014 | Targ et | Realisa si | Capai an |
| 1. | Perolehan Opini hasil Pemeriksaan BPK | WDP | WTP | WTP | Dal am proses audit | - |
| 2. | Perolehan Nilai SAKIP Pemerintah Kabupaten Aceh Barat | C | CC | B | CC | 89,65 % |
| 3. | Nilai LPPD Kab. Aceh Barat | - | - | 2,01 (nilai) | 2,83 (nilai) | 139,80 % |
| 4. | Nilai Indeks Kepuasan Masyarakat pada Unit Pelayanan Publik : | | | | | |
| | a. RSUD | - | B | B | B | 81,86 % |
| | b. DISDUKCAPIL | - | - | B | B | 98,84 % |
| | c. KPTSP | - | A | B | B | 86,48 % |
| 5. | Peningkatan Persentase penyelesaian | 75,86 % | 87,80 % | 0,35 % | 0,32 % | 91,43 % |
| 6. | Persentase peningkatan penyelesaian tindak lanjut pengawasan | 100% | 142,12% | 30% | 7,10% | 23,67 % |
| 7. | Meningkatnya jumlah Program RPJMD yang diakomodir ke dalam RKPD | 108,33% | 107,14% | 90% | 99,76% | 105% |
| | | Rata-rata Tingkat Capaian | | | | 89,59 |

Berdasarkan pengukuran dari 7 (tujuh) indikator kinerja Sasaran Strategis **"Meningkatnya Efektifitas Birokrasi yang akuntabel"** diperoleh rata-rata persentase tingkat capaian sebesar 89,59% atau dikategorikan baik.

- Indikator Kinerja **"Perolehan Opini Hasil Pemeriksaan BPK"** yang ditargetkan mendapat predikat Wajar Tanpa Pengecualian (WTP) direalisasikan mendapat predikat Wajar Tanpa Pengecualian (WTP). Menurut opini BPK, Laporan Keuangan Pemerintah Kabupaten Aceh Barat menyajikan secara wajar, dalam semua hal yang material, posisi keuangan pemerintah Aceh tanggal 31 Desember 2014 dan realisasi anggaran, serta arus kas untuk tahun yang berakhir pada tanggal-tanggal tersebut, kecuali untuk 3 (tiga) item yang tidak sesuai dengan Standar Pengendalian Intern Pemerintah (SPIP) dan 3 (tiga) item yang tidak sesuai dengan Peraturan Perundang-undangan.



Dalam mewujudkan Tata Kelola Pemerintahan yang efektif dan akuntabel, Pemerintah Kabupaten Aceh Barat berkomitmen untuk

to Penghargaan WTP

hasil perolehan

opini yang diberikan oleh BPK terhadap pengelolaan keuangan Pemerintah Kabupaten Aceh Barat. Walaupun pada tahun 2014, opini BPK terhadap Pemerintah Kabupaten Aceh Barat masih berada pada tataran WDP. Untuk Tahun 2015 opini laporan keuangan oleh auditor eksternal masih dalam

proses audit BPK sehingga belum dapat diketahui hasil capaiannya.

Berikut perkembangan capaian perolehan opini Hasil pemeriksaan BPK periode tahun 2013-2015 pada Tabel 3.4:

Tabel 3.4: Perolehan Opini Hasil Pemeriksaan BPK

| | Indikator Kinerja | Tahun 2013 | Tahun 2014 | Tahun 2015 | |
|----|---------------------------------------|------------|------------|------------|------------------|
| | | Capaian | Capaian | Target | Capaian |
| 1. | Perolehan opini hasil pemeriksaan BPK | WDP | WTP | WTP | Proses Audit BPK |

Sumber : Dinas Pengelolaan Keuangan dan Kekayaan Daerah Desember 2015

- Indikator Kinerja "*Perolehan Nilai Sistem AKIP Pemerintah Kabupaten Aceh Barat*" yang ditargetkan sebesar 60,00% hanya dapat direalisasikan sebesar 53,79% dengan persentase tingkat capaian sebesar 89,65% atau dengan kategori baik. Belum optimalnya capaian perolehan nilai SAKIP Pemerintah Kabupaten Aceh Barat antara lain masih dijumpai beberapa kekurangan yang perlu diperbaiki dalam perencanaan kinerja, pengukuran kinerja, pelaporan kinerja, evaluasi internal dan capaian kinerja serta dalam perumusan sasaran dan indikator kinerjanya baik dalam LKj IP Kabupaten Aceh Barat maupun LKj

IP Satuan Kerja Perangkat

Kabupaten.

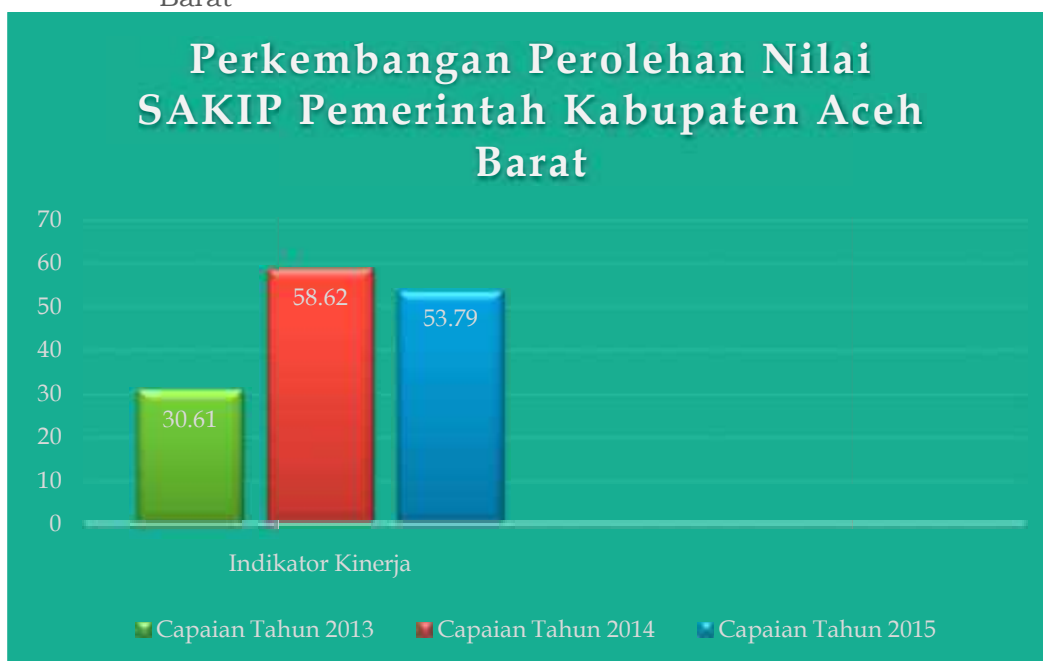
Namun demikian perolehan nilai SAKIP Pemerintah Kabupaten Aceh Barat mengalami sedikit penurunan pada tahun 2015. Hal ini dapat dilihat dari



tertera dalam Grafik 3.1:

Penghargaan LKIP 2015

Grafik 3.1: Perkembangan Perolehan Nilai SAKIP Pemerintah Kabupaten Aceh Barat



Sumber: Bagian Organisasi Sekretariat Daerah Kabupaten Aceh Barat, Desember 2015 (diolah)

Dari Grafik 3.1, terlihat perkembangan nilai Sistem AKIP Pemerintah Kabupaten Aceh Barat mengalami penurunan dari tahun 2014. Penurunan ini menunjukkan tingkat efektivitas dan efisiensi penggunaan anggaran dibandingkan dengan capaian kerjanya, kualitas pembangunan budaya kinerja birokrasi dan penyelenggaraan pemerintahan yang berorientasi pada hasil di Pemerintahan Kabupaten Aceh Barat masih banyak memerlukan perbaikan.

➤ Indikator Kinerja "Peringkat LPPD Pemerintah Kabupaten Aceh Barat" yang ditargetkan sebesar 2,01% (Predikat Tinggi) telah dapat direalisasikan sebesar 2,83% (Predikat Tinggi), dengan persentase tingkat capaiannya sebesar 139,80% atau dengan kategori sangat baik. Tingkat capaiannya ini berdasarkan hasil evaluasi dokumen LPPD Pemerintah Kabupaten Aceh

Barat tahun 2015 yang dilaksanakan oleh Inspektorat Aceh tanggal 18 September 2015.

Pemerintah Kabupaten Aceh Barat mendapat nilai sebesar 2,83 atau dengan predikat tinggi. Sedangkan hasil evaluasi LPPD Pemerintah Aceh Tahun 2015 sampai saat laporan kinerja ini disusun belum ditetapkan hasilnya oleh Kementerian Dalam Negeri. Perbandingan perolehan nilai LPPD Pemerintah Kabupaten Aceh Barat Tahun 2014 dan Tahun 2015 sebagaimana tertera dalam Tabel 3.5 dibawah ini :

Tabel 3.5 : Nilai LPPD Pemerintah Kabupaten Aceh Barat

| No | Indikator Kinerja | Tahun 2014 Capaian | Tahun 2015 Capaian |
|----|---|-----------------------|-----------------------|
| 1 | Nilai LPPD Pemerintah Kabupaten Aceh | 2,21 | 2,83 |

Sumber: Bagian Pemerintahan Umum Sekretariat Daerah Kabupaten Aceh Barat, Desember 2015 (diolah)

- Indikator Kinerja “*Nilai Indeks Kepuasan Masyarakat pada Unit Pelayanan Publik*” yang ditargetkan sebesar 77,00 mampu terealisasi sebesar 63,03 atau dengan persentase tingkat capaiannya sebesar 81,86% atau dengan kategori Baik dan secara keseluruhan Indeks Kepuasan Masyarakat pada Unit Pelayanan Publik mencapai 89,06% atau kategori tinggi. Keberhasilan pencapaian indikator kinerja ini didukung oleh Indeks Kepuasan Masyarakat pada 3 Unit Pelayanan Publik di lingkungan Pemerintah Kabupaten Aceh Barat, yaitu :
- RSUD yang ditargetkan 77,00 dapat direalisasikan sebesar 63,03 dengan presentase tingkat capaian sebesar 81,86 atau dengan kategori baik.
 - DISDUKCAPIL yang ditargetkan 77,00 dapat direalisasikan sebesar 76,11 dengan presentase tingkat capaian sebesar 98,84% atau dengan kategori sangat baik.

- c) KPPT yang di targetkan 87,00 dapat direalisasikan sebesar 75,24 dengan presentase tingkat capaian sebesar 86,48 % atau dengan kategori baik.

Perkembangan tingkat kepuasan masyarakat pada 3 (tiga) unit pelayanan publik di lingkungan pemerintah Aceh dari tahun 2014-2015 sebagaimana tertera dalam Tabel 3.6 berikut ini :

Tabel 3.6: Nilai Indeks Kepuasan Masyarakat pada Unit Pelayanan Publik

| No. | Indikator Kinerja | Tahun 2014 | Tahun 2015 | |
|-----|--|------------|------------|-------------|
| | | Capaian | Target | Capaian (%) |
| 1 | Nilai Indeks Kepuasan Masyarakat pada Unit Pelayanan Publik: | | | |
| | a. RSUD | 67,05 | 77,00 | 63,03 |
| | b. KPPT | 86,63 | 87,00 | 75,24 |
| | c. DISDUKCAPIL | - | 77,00 | 76,11 |

Sumber: Bagian Organisasi Sekretariat Daerah Kabupaten Aceh Barat, Desember 2015 (diolah)

- Indikator kinerja "Peningkatan prosentase penyelesaian tindak lanjut temuan BPK dan APIP lainnya" yang ditargetkan sebesar 2% dapat terealisasi sebesar 2% dengan persentase tingkat capaiannya sebesar 100%, atau dengan kategori sangat baik seperti pada Tabel 3.7:

Tabel 3.7 : Peningkatan Persentase Penyelesaian Tindak Lanjut temuan BPK dan APIP Lainnya

| No. | Indikator Kinerja | Tahun 2013 | Tahun 2014 | Tahun 2015 | |
|-----|---|------------|------------|------------|---------|
| | | Capaian | Capaian | Target | Capaian |
| 1 | Peningkatan Presentase penyelesaian tindak lanjut temuan BPK dan APIP lainnya | 100% | 100% | 2% | 100% |

Sumber: Inspektorat Aceh, Desember 2015

- Indikator kinerja "Peningkatan Persentase temuan Inspektorat yang ditindaklanjuti" yang ditargetkan sebesar 4% dapat terealisasi 4% dengan persentase tingkat capaiannya sebesar 100%, atau dengan kategori sangat baik. Perkembangan Peningkatan Persentase Penyelesaian Tindak Lanjut Pengawasan

daritahun2014sampaidengantahun2015secara rinci dapat dijelaskan pada Tabel 3.8di bawah ini :

Tabel 3.8 : Peningkatan Persentase Temuan Inspektorat yang Ditindaklanjuti

| No. | IndikatorKinerja | Tahun 2014 | Tahun 2015 | |
|-----|--|------------|------------|---------|
| | | Capaian | Target | Capaian |
| 1 | Peningkatan persentase temuan Inspektorat yang ditindaklanjuti | 100% | 4% | 100% |

Sumber: InspektoratKabupatenAceh Barat,Desember2015

- Indikator kinerja ”*Meningkatnya jumlah program RPJMD yang dijabarkan ke dalam RKPD*” yang ditargetkan sebesar 80% dapat terealisasi 99,76% dengan persentase tingkat capaiannya sebesar 125% atau dengan kategori sangat baik, dapat tercapainya melebihi target hal tersebut juga telah terukur dengan Piagam penghargaan Prof. A. Madjid Ibrahim dengan kategori terbaik 1 untuk rencana kerja pemerintah daerah tahun 2014 tingkat provinsi Aceh dan Kabupaten Aceh Barat terpilih menjadi penerima Anugrah Pangripta Nusantara Utama terbaik 1 tingkat nasional.

Perkembangan persentase peningkatan jumlah program RPJMD yang diakomodir ke dalam RKPD tahun2013sampaidengantahun2014 secara rinci dapat dijelaskan pada Tabel 3.9:

Tabel 3.9 : Program RPJMD yang Dijabarkan ke dalam RKPD

| No. | IndikatorKinerja | Tahun 2014 | Tahun 2015 | |
|-----|---|------------|------------|---------|
| | | Capaian | Target | Capaian |
| 1 | Meningkatnya jumlah program RPJMD yang dijabarkan ke dalam RKPD | 75% | 80% | 125% |

Sumber: Bappeda KabupatenAceh Barat,Desember2015

Sesuai capaian masing-masing indikator kinerja sasaran dibandingkan dengan target RPJMD dapat kami sampaikan sebagai berikut:

Tabel 3.10 : Realisasi Sasaran Strategis 1 terhadap Target Kinerja RPJMD Tahun 2012-2017

| No | Indikator Kinerja | Kondisi Awal | Realisasi 2013 | Realisasi 2014 | Realisasi 2015 | RPJMD |
|----|---|--------------|----------------|----------------|------------------|-------|
| 1 | Perolehan Opini hasil Pemeriksaan BPK | WDP | WDP | WTP | Proses Audit BPK | - |
| 2 | Perolehan Nilai SAKIP | D | C | CC | CC | B |
| 3 | Nilai LPPD Kab. Aceh Barat | | - | Sangat Tinggi | Sangat Tinggi | |
| 4 | Nilai Indeks Kepuasan Masyarakat pada Unit Pelayanan Publik : | | | | | |
| | a. RSUD | - | 77,00 | | 63,03 | - |
| | b. DISDUKCAPIL | - | 77,00 | | 76,11 | - |
| | c. KPTSP | - | 75,00 | | 75,24 | - |
| 5 | Peningkatan Presentase penyelesaian tindak lanjut temuan BPK dan APIP lainnya | 10% | 2% | 4% | 2% | 10% |
| 6 | Peningkatan Persentase temuan Inspektorat yang ditindaklanjuti | 20% | 3% | 7% | 4% | 20% |
| 7 | Meningkatnya jumlah Program RPJMD yang diakomodir ke dalam RKPD | 35% | 80% | 75% | 99,76% | 100% |

Faktor-faktor yang mempengaruhi pencapaian keberhasilan sasaran ini :

- Adanya peraturan perundangan yang mendukung pelaksanaan tugas khususnya dalam hal penyusunan surat dokumen pelaporan daerah;

- ✚ Komitmen kepala daerah dalam mendukung penyusunan laporan daerah;
- ✚ Dukungan SKPD dilingkungan pemerintah daerah dalam memberikan data laporan daerah;
- ✚ Pemerintah Kabupaten Aceh Barat sangat berkomitmen dalam peningkatan sarana dan prasarana dalam pelayanan kesehatan. Hal ini ditunjukkan dengan penetapan status pola pengelolaan keuangan Badan Layanan Umum Daerah Rumah Sakit Umum Cut Nyak Dhien Meulaboh serta kondisi bangunan beberapa puskesmas yang lebih baik karena adanya pembangunan kembali gedung puskesmas dan rumah sakit umum daerah serta penyediaan alat-alat kesehatan yang ada di puskesmas maupun di RSUD yang semakin lengkap dan canggih dengan tujuan memberikan kenyamanan dalam pelayanan kepada masyarakat. Selama tahun 2015 RSUD Kabupaten Aceh Barat telah berupaya menyederhanakan prosedur pelayanan seperti diberlakukannya pemisahan loket pendaftaran pasien umum dan pasien jaminan kesehatan;
- ✚ Kerugian daerah;
- ✚ Penyelesaian tindak lanjut;
- ✚ RPJMD.

Hambatan/Masalah :

- ✚ Hasil evaluasi laporan daerah belum sepenuhnya digunakan sebagai pertimbangan atau feedback dalam perencanaan pembangunan di tahun berikutnya;

- ✚ Masihterdapataparaturyangbelummemahamiakanpentingnya penyusunan pelaporan daerah sehingga dalam memproses/menginput data terkadang masih lamban;
- ✚ BPKdalammengauditkeuanganmemerlukanwaktuyangcukupla ma sehingga3bulansetelahtahunanggaranberakhirbelumdapatdite ntukan hasil opini laporan keuangan;
- ✚ Belum dibuatnya beberapa peraturan dan keputusan Bupati dalam implementasi RS sebagai BLUD (lebih kurang 6 macam) dimana 3 masih dalam bentuk Draf sementara sisanya belum diproses sama sekali antara lain : peraturan tentang regulasi penetapan tarif layanan, pengangkatan pegawai non PNS serta regulasi sistem akuntansi.
- ✚ Penyelesaian tindak lanjut
- ✚ RPJMD.

Strategi/upaya pemecahan masalah:

- ✚ Upayauntukmengatasipermasalahantersebutadalahdenganmel akukan pendampingan baik dalam memberikan pemahaman tentang sistem manajemen akuntabilitas kepada pimpinan SKPK/Unit kerjamaupun dalam penyusunan dokumen pelaporan. Untuk penyusunan laporan kinerja,pendampingandilaksanakandengannarasumberdariKe mentrian Pendayagunaan AparaturNegaradanReformasiBirokrasiRepublik Indonesia sedangkan dalam penyusunan laporan penyelenggaraan pemerintah daerah pendampingan dilaksanakan dengan narasumber dariBPKP (BadanPemeriksaKeuangandanPembangunan)Perwakilan Aceh, sedangkan untuk Badan Layanan Umum Daerah (BLUD)mengusulkansegeradibuatPeraturanBupatiuntukmelen gkapiaturan sudah ada misalnya untuk pengadaanbarang dan

jasa serta remunerasi dan lain-lain, mengajukan usulan pengadaan alat medis lewat APBN dan APBD, Penambahan dan perluasan ruang perlu optimalisasi peran lintas sektor dalam bidang kesehatan dan penyusunan SOP perencanaan kebutuhan obat Puskesmas.

Sasaran 2 ***Meningkatkan Pertumbuhan Perekonomian***

Sasaran strategis 2 ini merupakan salah satu upaya untuk mencapai misi ke kedua yang ditetapkan dalam RPJMD 2012–2017 yaitu “*Meningkatkan Perekonomian Daerah melalui Optimalisasi Basis, Sumber Daya dan Pemberdayaan Masyarakat*”. Pencapaian misi ini dilakukan oleh Badan Perencanaan Pembangunan Daerah. Untuk mengukur sasaran ke 2 tersebut ada 2 Indikator sasaran yang tersaji dalam Tabel 3.11 dibawah ini :

Tabel 3.11 : Pengukuran Kinerja Sasaran Strategis Kedua

| No | Indikator Kinerja | Capaian Tahun | | Tahun 2015 | | |
|---------------------------|---|---------------|--------|------------|-----------|---------|
| | | 2013 | 2014 | Target | Realisasi | Capaian |
| 1. | Meningkatnya pertumbuhan PDRB | 95,77% | 95,57% | 5,74 % | 5,69% | 99,13% |
| 2. | Peningkatan pendapatan regional perkapita | 100,25% | 97,81% | 8,58 juta | 8,22 juta | 95,80% |
| Rata-rata tingkat capaian | | | | | | 97,46% |

Berdasarkan hasil pengukuran sasaran strategis “*Meningkatnya Pertumbuhan Perekonomian Masyarakat*” dapat diperoleh capaian sebesar 97,46% atau tergolong sangat baik. Sasaran strategis ini merupakan salah

satu sasaran utama pembangunan Aceh yang menargetkan meningkatnya pertumbuhan ekonomi sebesar 6,2-6,7%. Hasil pencapaian sasaran ini sekaligus menjadi acuan dalam mewujudkan pertumbuhan ekonomi Kabupaten Aceh Barat pada tahun 2015.

Hasil pengukuran dan analisis setiap indikator kinerja dapat dijelaskan dibawah ini sebagai berikut:

- Indikator kinerja *"Meningkatnya pertumbuhan PDRB"* yang ditargetkan 5,74% pada Tahun 2015 dapat direalisasikan sebesar 5,69% dengan persentase tingkat capaian sebesar 99,13% atau dengan kategori baik, mengalami peningkatan pada tahun 2014 sebesar 95,57%. Pencapaian yang optimal tersebut sekaligus telah menjawab isu strategis Pemerintah Kabupaten Aceh pada tahun 2015 yang menargetkan kenaikan terhadap nilai PDRB dapat dijelaskan pada Tabel 3.12 berikut ini :

Tabel 3.12: Pertumbuhan PDRB.

| No. | Indikator Kinerja | Tahun 2013 | Tahun 2014 | Tahun 2015 | |
|-----|-------------------|------------|------------|------------|---------|
| | | Capaian | Capaian | Target | Capaian |
| 1. | Pertumbuhan PDRB | 95,77% | 95,57% | 5,74% | 99,13% |

Sumber: BPS 2014 Kab. Aceh Barat Dalam Angka.

- Sasaran Strategis meningkatnya pertumbuhan perekonomian masyarakat dengan indikator kinerja *"Meningkatnya Pendapatan Regional Perkapita"* yang ditargetkan 8,58 juta pada tahun 2015 dapat direalisasikan sebesar 8,22 juta dengan persentase tingkat capaian sebesar 95,80% atau dengan kategori sangat baik. Pencapaian yang optimal tersebut sekaligus telah menjawab isu strategis Pemerintah Kabupaten Aceh Barat pada tahun 2015 yang menargetkan kenaikan

terhadap nilai pendapatan perkapita, perbandingan capaian kinerja tahun 2014 dengan 2015 pada Tabel 3.13:

Tabel 3.13 : Pendapatan Regional Perkapita.

| No. | Indikator Kinerja | Tahun 2013 | Tahun 2014 | Tahun 2015 | |
|-----|--------------------------------------|------------|------------|------------|-----------|
| | | Realisasi | Realisasi | Target | Realisasi |
| 1. | Pendapatan Regional Perkapita (juta) | 7,90 | 8,05 | 8,58 | 8,22 |



Sumber: BPS 2014 Kab. Aceh Barat Dalam Angka.

Apabila dilihat dari perkembangannya capaian masing-masing indikator kinerja sasaran terhadap target kinerja RPJMD Tahun 2012-2017 dapat kami sampaikan Tabel 3.14:



Tabel 3.14 : Realisasi Sasaran Strategis 2 terhadap Target Kinerja RPJMD Tahun 2012-2017

| No | Indikator Kinerja | Kondisi Awal | Realisasi 2013 | Realisasi 2014 | Realisasi 2015 | RPJMD |
|----|---|--------------|----------------|----------------|----------------|-----------|
| 1. | Meningkatnya pertumbuhan PDRB | 4,89% | 5,21 % | 8,05% | 5,69% | 6,10% |
| 2. | Peningkatan pendapatan regional perkapita | 7,53 juta | 7,90 juta | 8,05 juta | 8,22 juta | 9,40 juta |

Faktor-faktor yang mempengaruhi pencapaian keberhasilan sasaran ini :

-  Pemerintah Kabupaten Aceh Barat sangat berkomitmen dalam peningkatan pertumbuhan perekonomian masyarakat Kabupaten Aceh Barat dengan menyalurkan dana bergulir bagi Usaha Mikro Kecil Menengah (UMKM).
-  Terjadinya peningkatan pendapatan perkapita Kabupaten Aceh Barat dengan

Hambatan/kendala

-  Keterbatasan pembinaan dan pelatihan bagi UMKM
-  Besarnya dana bergulir bagi UMKM masih terlalu kecil

- ✚ Pemberian bantuan sosial kepada UMKK dirasakan kurang tepat sasaran

Strategi/pemecahan masalah

- ✚ Meningkatkan pelaksanaan pembinaan dan pelatihan bagi UMKK
- ✚ Besarnya dana bergulir bagi UMKK hendaknya diperbesar
- ✚ Hendaknya pemberian bantuan sosial yang ditujukan pada UMKK dievaluasi kembali agar tepat sasaran

Sasaran 3

Tersedianya sarana dan prasarana daerah yang memadai

*“Tersedianya sarana dan prasarana yang memadai”*Sasaran strategis 3 ini merupakan salah satu upaya untuk mencapai misi ke kedua pencapaian sasaran strategis 3 dengan tujuan mengemban upaya peningkatan aksesibilitas pembangunan sarana dan prasarana publik daerah yang memadai, kualitas perumahan yang layak huni, kualitas lingkungan hidup dan sumber daya alam serta mitigasi bencana ini dilakukan oleh Dinas Bina Marga dan Dinas Cipta dan Perairan serta Dinas Perhubungan dan Telekomunikasi Kabupaten Aceh Barat serta Dinas Sosial, Tenaga Kerja dan Transmigrasi Untuk mengukur sasaran strategis 3 tersebut ada 7 indikator kinerja sasaran menunjukkan rata-rata capaian kinerja sasaran sebesar 92,71% dengan kategori predikat sangat baik Hasil pengukurannya dapat dijelaskan pada Tabel 3.15:

Tabel 3.15 : Pengukuran Kinerja Sasaran Strategis Ketiga.

| No | Indikator Kinerja | Capaian Tahun | | Tahun 2015 | | |
|----|-------------------|---------------|------|------------|-----------|---------|
| | | 2013 | 2014 | Target | Realisasi | Capaian |
| | | | | | | |

| | | | | | | |
|---------|---|---------|---------|--------------|--------------|--------|
| 1. | Peningkatan proporsi jaringan jalan dalam kondisi baik | 98,87% | 118,18% | 0,56% | 0,56% | 100% |
| 2. | Persentase peningkatan arus penumpang angkutan umum pertahun | 101,14% | 100% | 94,398 orang | 83.508 orang | 88,46% |
| 3. | Peningkatan proporsi Jembatan kabupaten dalam kondisi baik | 74,43% | 71,87% | 48% | 48% | 100% |
| 4. | Persentase rumah tinggal bersanitasi | 129,09% | 100% | 65% | 65% | 100% |
| 5. | Jumlah sarana sosial (panti asuhan, panti jompo dan panti rehabilitasi) | 100% | 100% | 5 panti | 5 panti | 100% |
| 6. | Meningkatnya kepemilikan KIR angkutan umum | 110,22% | 71,03% | 5,32% | 4,07% | 76,52% |
| 7. | Rasio izin trayek | 41,82 | 105,08 | 0,00065 | 0,00036 | 55,38% |
| Capaian | | | | | | 88,62% |

Terlihat dari Tabel 3.15 bahwa sasaran ini telah menunjukkan capaian yang tinggi dikarenakan Pemerintah Kabupaten Aceh Barat sangat berkomitmen dalam penyediaan sarana dan prasarana yang memadai bagi seluruh komponen masyarakat.

Hasil pengukuran dan analisis setiap indikator kinerja di atas dapat dijelaskan sebagai berikut :

- Indikator kinerja "*Peningkatan proporsi jaringan jalan dalam kondisi baik*" yang ditargetkan 0,56% pada tahun 2015 dapat direalisasikan sebesar 0,56% dengan persentase tingkat capaian sebesar 100%, atau kategori sangat baik, pada tahun 2013 capaian kinerja sebesar 98,87% dan tahun 2014 sebesar 118,18%. Pencapaian yang optimal tersebut sekaligus telah dapat memenuhi kebutuhan penduduk Kabupaten Aceh Barat terutama kebutuhan akan sarana jaringan jalan dalam

keadaan baik, peningkatan indikator tersebut dapat dijelaskan pada Tabel 3.16 berikut:

Tabel 3.16 : Peningkatan Proporsi Jaringan Jalan Dalam Kondisi Baik

| No. | Indikator Kinerja | Tahun 2013 | Tahun 2014 | Tahun 2015 | |
|-----|--|------------|------------|------------|---------|
| | | Capaian | Capaian | Target | Capaian |
| 1 | Peningkatan proporsi jaringan jalan dalam kondisi baik | 98,87% | 118,18% | 0,56% | 100% |

Sumber: Dinas Bina Marga Desember 2015

➤ Sedangkan untuk indikator kinerja "*Persentase peningkatan arus penumpang angkutan umum per tahun*" Pada tahun 2013 tercapai sebesar 101,14% dan tahun 2014 sebesar 100%, sementara pada tahun 2015 yang ditargetkan 94.398 orang dengan realisasi sebesar 83.508 orang tercapai sebesar 88,46% atau dengan kategori tinggi Indikator kinerja ini mengalami penurunan dari tahun sebelumnya, hal ini disebabkan meningkatnya kepemilikan kendaraan pribadi. Sehingga pengguna jasa angkutan umum berkurang tiap tahunnya. Optimalnya capaian tersebut sekaligus telah menjawab strategi Pemerintah Kabupaten Aceh pada tahun 2015 yang menargetkan persentase peningkatan arus penumpang angkutan umum per tahun bagi masyarakat Kabupaten Aceh Barat, perbandingan capaian kinerja tahun 2014 dengan 2015 terdapat pada Tabel 3.17:

Tabel 3.17 : Persentase Peningkatan Arus Penumpang Angkutan Umum per Tahun

| No. | Indikator Kinerja | Tahun 2013 | Tahun 2014 | Tahun 2015 | |
|-----|---|------------|------------|--------------|---------|
| | | Capaian | Capaian | Target | Capaian |
| 1. | Persentase peningkatan arus penumpang angkutan umum per tahun | 101,14% | 100% | 94.398 orang | 88,46% |

Sumber: Dinas Perhubungan dan Telekomunikasi Desember 2015

- Cakupan Indikator kinerja *"Peningkatan proporsi jembatan Kabupaten dalam kondisi baik"* untuk tahun 2013 telah terealisasi sebesar 0,52% dan tahun 2014 sebesar 0,65% adapun pada tahun 2015 yang ditargetkan sebesar 48% dapat direalisasikan sebesar 48% dengan persentase tingkat capaian sebesar 100% atau dengan kategori sangat baik. Optimalnya capaian tersebut sekaligus telah menjawab isu strategis Pemerintah Kabupaten Aceh pada tahun 2015 yang menargetkan peningkatan panjang jembatan kabupaten dalam kondisi baik bagi masyarakat Kabupaten Aceh Barat, perbandingan capaian kinerja tahun 2014 dengan 2015 terdapat pada Tabel 3.18:

Tabel 3.18 : Peningkatan proporsi Jembatan Kabupaten Dalam Kondisi Baik

| No. | Indikator Kinerja | Tahun 2013 | Tahun 2014 | Tahun 2015 | |
|-----|--|------------|------------|------------|---------|
| | | Capaian | Capaian | Target | Capaian |
| 1. | Peningkatan proporsi jembatan kabupaten dalam kondisi baik | 98,87% | 118,18% | 48% | 100% |

Sumber: Bina Marga Kabupaten Aceh Barat Desember 2015.

Sesuai Tabel 3.18 sebagaimana diuraikan di atas adapun perbandingan capaian tahun sebelumnya yaitu pada tahun 2013 telah dapat tercapai sebesar 98,87% dan tahun 2014 11,18% di tahun 2015 yang tercapai sebesar 100%.

- Sedangkan untuk indikator kinerja *"Persentase rumah tinggal bersanitasi"* ditargetkan sebesar 65% dan mampu direalisasikan sebesar 65% dengan tingkat capaian sebesar 100%, atau dengan kategori sangat baik untuk tahun 2013 telah terealisasi sebesar 71% dengan

tingkat capaian sebesar 129,09% dan tahun 2014 dapat terealisasi sebesar 60% dengan mencapai 100%,pencapaian indikator ini mendapat dukungan melalui penataan lingkungan pemukiman penduduk pedesaan serta pengembangan lingkungan sehat.

Perbandingan capaian kinerja tahun 2014 dengan 2015 terdapat pada Tabel 3.19:

Tabel 3.19: Persentase Rumah Tinggal Bersanitasi

| No. | Indikator Kinerja | Tahun 2013 | Tahun 2014 | Tahun 2015 | |
|-----|--------------------------------------|------------|------------|------------|---------|
| | | Capaian | Capaian | Target | Capaian |
| 1. | Persentase rumah tinggal bersanitasi | 129,09% | 100% | 65% | 100% |

Sumber: LKIP 2014 Kab. Aceh Barat.

- Indikator kinerja "*Jumlah sarana sosial (Panti Asuhan, panti jompo dan panti rehabilitasi)*" ditargetkan sebesar 5 Unit dan mampu direalisasikan sebesar 5 Unit panti yaitu:
 - a. Panti Suci Hati milik pemerintah daerah di Ujong Kalak Kecamatan Johan Pahlawan;
 - b. Panti Darul Hikmah milik swasta di Peunaga Kecamatan Meureubo ;
 - c. Panti Kuta Trieng milik swasta Kecamatan Samatiga;
 - d. Panti Serambi Mekkah milik swasta di Blang Beurandang Kecamatan Johan Pahlawan; dan
 - e. Panti Muhammadiyah di Rundeng Kecamatan Johan Pahlawan.

Tingkat capaian kinerja ini sebesar 100%, atau dengan kategori sangat baik, perbandingan capaian kinerja tahun 2014 dengan 2015 terdapat pada Tabel 3.20:

Tabel 3.20: Jumlah Sarana Sosial (Panti Asuhan, Panti Jompo dan Rehabilitasi)

| No. | Indikator Kinerja | Tahun 2013 | Tahun 2014 | Tahun 2015 | |
|-----|---|------------|------------|------------|---------|
| | | Capaian | Capaian | Target | Capaian |
| 1. | Jumlah sarana sosial (panti asuhan, panti jompo dan panti rehabilitasi) | 100% | 100% | 5 Unit | 100% |

Sumber: Dinas Sosial Tenaga Kerja dan Transmigrasi Desember 2015

- Pada Indikator kinerja "*Meningkatnya kepemilikan KIR angkutan umum*" ditargetkan sebesar 5,32% dan mampu direalisasikan sebesar 4,07% dengan tingkat capaian sebesar 76,50%, atau dengan kategori tinggi perbandingan capaian kinerja 2 tahun sebelumnya dengan 2015 terdapat pada Tabel 3.21:

Tabel 3.21 : Meningkatkan Kepemilikan KIR Angkutan Umum

| No. | Indikator Kinerja | Tahun 2013 | Tahun 2014 | Tahun 2015 | |
|-----|--|------------|------------|------------|---------|
| | | Capaian | Capaian | Target | Capaian |
| 1. | Meningkatnya kepemilikan KIR angkutan umum | 96,94% | 71,13% | 5,32% | 76,50% |

Sumber: Dinas Perhubungan dan Telekomunikasi Desember 2015

- Pada Indikator kinerja sasaran 3 misi kedua "*Rasio izin trayek*" ditargetkan sebesar 0,00065 dan mampu direalisasikan sebesar 0,00036 dengan tingkat capaian sebesar 55,38% atau dengan tingkat capaian rendah. Hal ini di akibatkan berkurangnya pihak pemilik angkutan umum orang/barang yang melakukan pengurusan izin trayek, sehingga jumlah izin trayek yang diberikan/dikeluarkan oleh Dinas Perhubungan dan Telekomunikasi hanya sejumlah 789 buah sampai periode Desember 2015. Perbandingan capaian kinerja

tahun 2014 dengan 2015 terdapat pada Tabel 3.22 dibawah ini:

Tabel 3.22 : Rasio Izin Trayek

| No. | Indikator Kinerja | Tahun 2013 | Tahun 2014 | Tahun 2015 | |
|-----|-------------------|------------|------------|------------|---------|
| | | Capaian | Capaian | Target | Capaian |
| 1. | Rasio izin trayek | 41,82% | 105,08% | 0,00065 | 55,38% |

Sumber: Dinas Perhubungan dan Telekomunikasi Desember 2015



Apabila dilihat dari perkembangannya capaian masing-masing indikator kinerja sasaran terhadap target Kinerja RPJMD tahun 2012-2017 dapat kami sampaikan pada Tabel 3.23:

Tabel 3.23 : Realisasi Sasaran Strategis 3 terhadap Target Kinerja RPJMD Tahun 2012 - 2017

Gambar. 3. Pengecekan Surat Ijin Trayek

| No | Indikator Kinerja | Kondisi Awal | Realisasi 2013 | Realisasi 2014 | Realisasi 2015 | Target RPJM |
|----|--|--------------|----------------|----------------|----------------|-------------|
| 1. | Peningkatan proporsi jaringan jalan dalam kondisi baik | 0,51% | 0,52% | 0,65% | 0,56% | 0,60% |

| | | | | | | |
|----|---|--------------|--------------|--------------|--------------|---------------|
| 2. | Persentase peningkatan arus penumpang angkutan Umum pertahun | 76.764 Orang | 82.665 Orang | 85,818 orang | 83,508 orang | 114,222 Orang |
| 3. | Peningkatan proporsi jembatan kabupaten dalam kondisi baik | 50,99% | 39,25% | 39,25% | 48% | 60,03% |
| 4. | Persentase rumah tinggal bersanitasi | 50% | 55% | 60% | 65% | 100% |
| 5. | Jumlah sarana sosial (panti asuhan, panti jompo dan panti rehabilitasi) | 5 Unit | 5 Unit | 5 unit | 5 unit | 6 Unit |
| 6. | Meningkatnya kepemilikan KIR angkutan umum | - | 2,04% | 2,71% | 4,07% | 8,90% |
| 7. | Rasio izin trayek | 0,00051 | 0,00023 | 0,00062 | 0,00036 | 0,00074 |

Faktor-faktor yang mempengaruhi pencapaian keberhasilansasaran ini :

- Pemerintah Kabupaten Aceh Barat sangat berkomitmen dalam peningkatan ketersedianya sarana dan prasarana daerah.
- Adanya pengawasan dan pengendalian terhadap operasional.
- Tersedianya fasilitas atau sarana yang memadai.

Hambatan/Masalah :

- Banyaknya masyarakat yang menggunakan kendaraan pribadi.
- Pelayanan diberikan dari pihak perusahaan-perusahaan yang masih kurang terutama terhadap waktu keberangkatan dan kenyamanan.
- Banyak pemilik angkutan umum orang/barang tidak mengurus ijin trayek dikarenakan kenderaannya tidak layak beroperasi (rusak).

Strategi/upaya pemecahan masalah:

- Melakukan pengawasan dan pengendalian terhadap operasional angkutan umum guna meningkatkan pelayanan publik.
- Mengupayakan peningkatan terhadap fasilitas atau sarana yang memadai.
- Mempermudah pengurusan ijin trayek kepada pemilik angkutan umum orang/barang baik bagi perorangan maupun perusahaan yang melayani rute/trayek luar dan dalam Kabupaten Aceh Barat serta melakukan penertiban terhadap kendaraan angkutan umum orang/barang.

Sasaran 4

Meningkatkan produktifitas dan nilai tambah pertanian, perkebunan, peternakan, perikanan dan kehutanan

Sasaran strategis 4 ini yaitu “Meningkatnya Produktifitas dan Nilai Tambah Pertanian, Perkebunan, Peternakan, Perikanan dan Kehutanan” merupakan salah satu upaya untuk mencapai misi ke dua yang ditetapkan dalam RPJMD 2012–2017 yaitu meningkatkan perekonomian daerah melalui optimalisasi potensi basis, sumberdaya dan pemberdayaan masyarakat dengan tujuan meningkatkan perekonomian daerah guna meningkatkan produksi, produktifitas dan distribusi pangan, mengembangkan berbagai sektor basis dan sektor potensial lainnya, melaksanakan program padang gembala dengan menyediakan lahan khusus untuk penggembala ternak disaat musim tanam, peningkatan suplai daging ternak dan penguatan kapasitas komisi penyuluhan Pertanian, memfasilitasi pengembangan penanganan pasca panen pertanian melalui penguatan sistem pemasaran daerah, mengembangkan sistem produksi pembudidayaan ikan dan pengembangan kawasan potensi perikanan tangkap. Pencapaian misi ini dilakukan oleh Dinas Kehutanan dan Perkebunan, Dinas Pertanian dan Peternakan, Dinas Kelautan dan Perikanan dan Badan Pelaksana Penyuluhan Pertanian, Perikanan dan Kehutanan. Untuk mengukur sasaran strategis 4 tersebut terdapat 4 indikator kinerja sasaran menunjukkan rata-rata capaian kinerja sasaran sebesar 97,28% dengan kategori predikat sangat baik Hasil pengukurannya dapat dijelaskan pada Tabel 3.24:

Tabel 3.24 :Pengukuran Kinerja Sasaran Strategis 4

| No | Indikator Kinerja | Capaian Tahun (%) | | Tahun 2015 | | |
|---------------------------|---|-------------------|--------|------------|-----------|-------------|
| | | 2013 | 2014 | Target | Realisasi | Capaian (%) |
| 1. | Produksi padi atau bahan pangan lokal lainnya per tahun (ton) | 86,20 | 160,40 | 154.600 | 147.462 | 95,38 |
| 2. | Peningkatan produksi komoditi unggulan daerah: | | | | | |
| | a. Karet kering (ton) | 103,34 | 94,74 | 17,500 | 16.995 | 97,11 |
| | b. Kelapa sawit (ton) | 97,23 | 97,72 | 3.400.000 | 3.319.500 | 98 |
| | c. Kakao (ton) | 96,73 | 97,62 | 230 | 215 | 93 |
| 3. | Jumlah Produksi Perikanan (Ton) | 101,18 | 100,19 | 85,12 | 83,34 | 97,91 |
| Rata-rata tingkat capaian | | | | | | 96,28% |

Terlihat dari Tabel 3.24 bahwa sasaran ini telah menunjukkan capaian sebesar 96,28% atau katagori sangat baik dikarenakan Pemerintah Kabupaten Aceh Barat sangat berkomitmen dalam meningkatkan perekonomian daerah guna meningkatkan pertumbuhan perekomian masyarakat dan menurunkannya angka kemiskinan.

Hasil pengukuran dan analisis setiap indikator kinerja sasaran strategis 4 di atas dapat dijelaskan sebagai berikut :

- Indikator kinerja "*Produksi Padi atau Bahan Pangan Lokal lainnya per Tahun*" Pada tahun 2013 tercapai sebesar 86,20% dan Tahun 2014 sebesar 160,40%, sementara pada Tahun 2015 yang ditargetkan 154,600 ton tercapai sebesar 95,38% katagori sangat baik, setiap tahunnya mengalami peningkatan, perbandingan capaian kinerja tahun 2014 dengan 2015 tersebut dapat dijelaskan pada Tabel 3.25:

Tabel 3.25: Produksi Padi atau Bahan Pangan Lokal lainnya per Tahun

| No. | Indikator Kinerja | Tahun 2013 | Tahun 2014 | Tahun 2015 | |
|-----|---|-------------|-------------|------------|---------|
| | | Capaian (%) | Capaian (%) | Target | Capaian |
| 1. | Produksi Padi atau Bahan Pangan Lokal lainnya per Tahun (ton) | 86,20 | 160,40 | 154.600 | 95,38 |
| | | | | Capaian | 95,38 |

Sumber: Dinas Pertanian dan Peternakan Kabupaten Aceh Barat.

➤Cakupan Indikator kinerja *"Peningkatan Produksi Komoditi Unggulan Daerah"* untuk tahun 2013 dengan capaian sebesar 99,10% dan tahun 2014 sebesar 96,69% adapun pada tahun 2015 yang ditargetkan 3.417.715 ton dapat direalisasikan sebesar 3.336.710 ton dengan persentase tingkat capaian sebesar 97,67% atau dengan kategori sangat baik perbandingan capaian kinerja tahun 2014 dengan 2015 terdapat pada Tabel 3.26 dibawah ini :

Tabel 3.26 : Peningkatan Produksi Komoditi Unggulan Daerah

| No. | Indikator Kinerja | Tahun 2013 | Tahun 2014 | Tahun 2015 | |
|-------------------|--|-------------|-------------|------------|-------------|
| | | Capaian (%) | Capaian (%) | Target | Capaian (%) |
| 1. | Peningkatan produksi komoditi unggulan daerah (ton): | | | | |
| | a. Karet Kering | 100 | 100 | 16.884,48 | 100,65 |
| | b. Kelapa Sawit | 100 | 100 | 59.615,31 | 55,68 |
| | c. Kakao | 100 | 96,72 | 230 | 93,25 |
| Rata-rata capaian | | | | | 97,67 |

Sumber: Dinas Pertanian dan Peternakan Kabupaten Aceh Barat.

➤Pada Indikator kinerja sasaran 4 misi kedua *"Jumlah Produksi Perikanan"* ditargetkan sebesar 85,12 ton mampu direalisasikan sebesar 83,34 ton dengan tingkat capaian sebesar 97,91% dengan katagori sangat baik, indikator kinerja ini untuk terpenuhinya gizi dan protein, perbandingan capaian kinerja tahun 2014 dengan 2015 terdapat pada Tabel 3.27:

Tabel 3.27 : Jumlah Produksi Perikanan

| No. | Indikator Kinerja | Tahun 2013 | Tahun 2014 | Tahun 2015 | |
|-----|---------------------------|------------|------------|------------|---------|
| | | Capaian | Capaian | Target | Capaian |
| 1. | Jumlah Produksi Perikanan | 101,18 | 100,19 | 85,12 | 97,91% |





Sumber: Dinas Kelautan dan Perikanan Kabupaten Aceh Barat Desember 2015

Apabila dilihat dari perkembangannya capaian masing-masing indikator kinerja sasaran terhadap target Kinerja RPJMD Tahun 2012-2017 dapat kami sampaikan pada Tabel 3.28:

Tabel 3.28 : Realisasi Sasaran Strategis 4 Terhadap Target Kinerja RPJMD Tahun 2012-2017

| No | Indikator Kinerja | Kondisi Awal | Realisasi 2013 | Realisasi 2014 | Realisasi 2015 | Target 2017 |
|----|---|--------------|----------------|----------------|----------------|-------------|
| 1. | Peningkatan produksi komoditi unggulan daerah (ton) | | | | | |
| | a. Karet kering | 16.080,48 | 15.314,72 | 16,080 | 16,995 | 18769,06 |
| | b. Kelapa sawit | 58.448,38 | 58.446,38 | 58.446,38 | 33,195 | 63692,32 |
| | c. Kakao | 200 | 32,62 | 193,43 | 214,5 | 30,92 |
| 2. | Jumlah Produksi Perikanan (ton) | 78,69 | 82,23 | 83,33 | 83,34 | 97,84 |

Faktor-faktor yang mempengaruhi pencapaian keberhasilan sasaran ini :

-  Pemerintah Kabupaten Aceh Barat meningkatkan pembangunan perekonomian yang berbasis perdesaan melalui peningkatan daya saing komunitas unggulan yang berkelanjutan;
-  Pengembangan agroindustri dalam peningkatan nilai tambah produk pertanian yang merupakan potensi basis daerah;
-  Peningkatan ketahanan pangan melalui optimalisasi pengelolaan pertanian dan perkebunan.
-  Kemandirian ekonomi masyarakat melalui pengembangan sentral-sentral produksi.

Hambatan/Masalah :

- ✚ Belum adanya kemandirian ekonomi masyarakat;
- ✚ Belum tersedianya sentral-sentral industri;
- ✚ Belum optimalnya pengelolaan pertanian dan perkebunan.

Strategi/upaya pemecahan masalah:

- ✚ Pembangunan perekonomian yang berbasis perdesaan melalui peningkatan daya saing komunitas unggulan yang berkelanjutan;
- ✚ Pengembangan agroindustri dalam peningkatan nilai tambah produk pertanian yang merupakan potensi basis daerah;
- ✚ Optimalisasi pengelolaan pertanian dan Perikanan;
- ✚ Meningkatkan kualitas sumber daya manusia.

Sasaran 5

Meningkatnya Kapasitas Adaptasi dan Mitigasi Bencana Masyarakat terhadap Bencana dan Pengelolaan Lingkungan yang Berkualitas

Sasaran strategis 5 ini merupakan salah satu upaya mencapai misi ketiga sebagaimana tertuang dalam RPJMD Kabupaten Aceh Barat 2012-2017 yaitu *“Meningkatkan kuantitas dan kualitas sarana dan prasarana publik dengan memperhatikan kelestarian lingkungan dan mengurangi dampak bencana)”*. Misi ini bertujuan untuk peningkatan aksesibilitas pembangunan sarana dan prasarana daerah yang memadai, kualitas perumahan yang layak huni, kualitas lingkungan hidup dan sumber daya alam serta mitigasi bencana. Pencapaian misi dilaksanakan oleh Badan Lingkungan Hidup dan Kebersihan dan Dinas kehutanan dan Perkebunan serta Badan Pelaksana Penanggulangan Bencana Daerah Kabupaten Aceh Barat. Selanjutnya dalam rangka mengukur sasaran kelima ini terdapat 7 indikator sasaran, berikut pengukuran capaian kinerja meningkatkan kapasitas adaptasi dan mitigasi bencana dan pengelolaan lingkungan yang berkualitas sebagaimana diuraikan dalam Tabel 3.29:

Tabel 3.29 : Pengukuran Capaian Sasaran Strategis 5

| NO | Indikator Kinerja | Tahun 2013 (%) | Tahun 2014 (%) | Tahun 2015 | | |
|----|---|----------------|----------------|------------|---------------|-------------|
| | | | | Target (%) | Realisasi (%) | Capaian (%) |
| 1 | Persentase penanganan sampah | 35 | 155 | 50 | 62 | 124 |
| 2 | Pemantauan pencemaran status mutu air | 10 | 100 | 25 | 25 | 100 |
| 3 | Rehabilitasi hutan dan lahan kritis | 100 | 100 | 11,89 | 4,35 | 36,59 |
| 4 | Cakupan pengawasan terhadap pelaksanaan amdal | 63,0 | 106,8 | 65,5 | 71 | 108,40 |

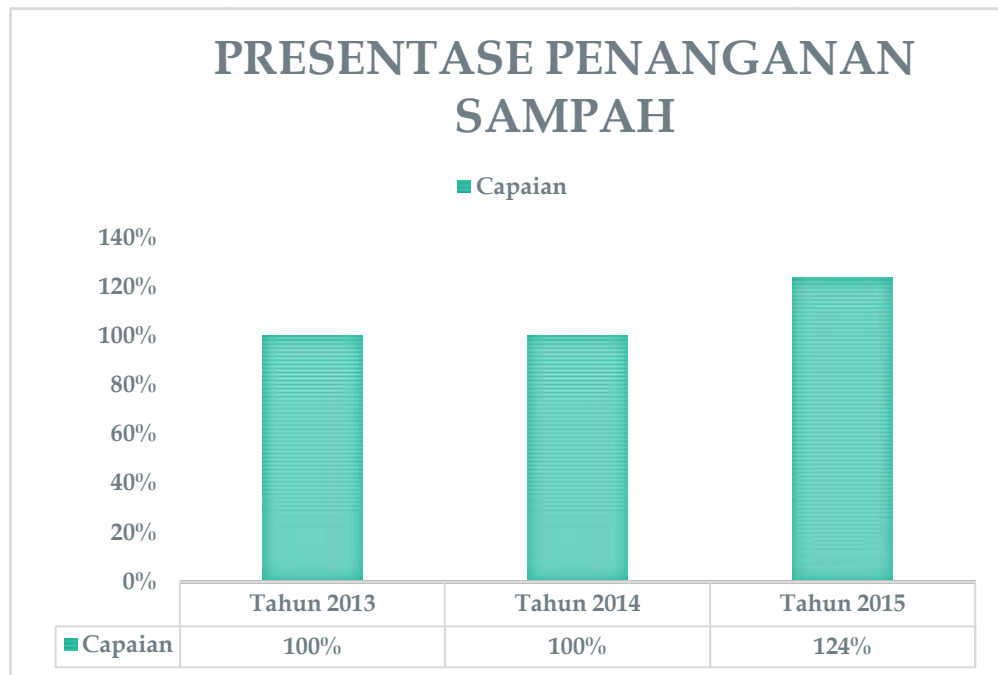
| | | | | | | |
|---------|---|-----|-----|----|-----|---------|
| 5 | Cakupan pelayanan bencana kebakaran di kabupaten/kota | 133 | 133 | 75 | 100 | 133,33 |
| 6 | Tingkat waktu tanggap (<i>Response Time Rate</i>) | 115 | 111 | 73 | 85 | 116,44 |
| Capaian | | | | | | 103,13% |

Berdasarkan pengukuran dari 7 (tujuh) indikator kinerja Sasaran Strategis “*Meningkatkan Kapasitas Adaptasi dan Mitigasi Bencana Masyarakat terhadap Bencana dan Pengelolaan Lingkungan yang berkualitas*” diperoleh rata-rata persentase tingkat capaian sebesar 103,13% atau dikategorikan sangat baik.

Indikator Kinerja kesatu “*Persentase Penanganan Sampah*”, pada tahun 2015 ditargetkan sebesar 60% dapat direalisasikan sebesar 62% dengan persentase tingkat capaian sebesar 155% atau dengan kategori sangat baik, diukur dari timbunan sampah yang dihasilkan dari sumber sampah perhari. Dari perhitungan untuk tahun 2015 rata-rata sampah yang di buang TPA Gampong Reudep sebesar 55,27 ton per hari dari timbunan sampah kota Meulaboh. Untuk Kota besar berdasarkan SNI 19-3694-1994 adalah 0,5 Kg/orang/hari. Apabila dikalikan dengan jumlah penduduk Kota Meulaboh per 31 desember 2015 sebesar 73.690,- Jiwa, ditambah dengan asumsi penduduk siang hari membuang sampah di Kota Meulaboh (pelajar, pedagang dan lain lain) sebesar 25% kali penduduk 18.423 orang, maka timbunan sampah kota Meulaboh diperkirakan sebanyak 55,27 ton per hari.

Capaian persentase penanganan sampah dibandingkan dengan tahun sebelumnya sebagaimana terinci pada Grafik 3.3:

Grafik 3.2 : Persentase Penanganan Sampah



Sumber Badan Lingkungan Hidup dan Kebersihan.

📄 Indikator Kinerja kedua “*Pemantauan Pencemaran Status Mutu Air*”.

Pemantauan Pencemaran status mutu air dari yang ditargetkan sebesar 25% dapat terealisasi sebesar 25 % dengan tingkat capai sebesar 100% atau dengan kategori sangat baik dengan demikian sasaran tersebut diharapkan dapat meningkatkan derajat kesehatan sebagai akibat pencemaran lingkungan yang diakibatkan dari pengolahan air limbah yang tidak benar.

Hal ini sebagaimana tertera dalam Tabel 3.30:

Tabel 3.30 : Pemantauan Pencemaran Status Mutu Air

| Indikator Kinerja | Tahun 2013 | Tahun 2014 | Tahun 2015 | |
|---------------------------------------|-------------|-------------|------------|-------------|
| | Capaian (%) | Capaian (%) | Target (%) | Capaian (%) |
| Pemantauan pencemaran status mutu air | 10 | 100 | 35 | 10 |

Sumber: Badan Lingkungan Hidup dan Kebersihan.

Dari Tabel 3.30 di atas, terlihat perkembangan Pemantauan Status dari tahun ke tahun semakin meningkat pada tahun 2014 capaiannya 100% dan pada tahun 2015 juga telah dapat mencapai 100%.

- Indikator Kinerja ketiga *"Rehabilitasi Hutan dan Lahan Kritis"* Rehabilitasi Hutan dan lahan kritis ditargetkan 11,89% telah tercapai 3,53% atau dengan kategori sangat rendah dengan demikian sasaran tersebut Sesuai Undang Undang Nomor 6 Tahun 2011 tentang Pemerintah Aceh Mempunyai kewajiban mengelola lingkungan hidup secara menyeluruh dengan melindungi sumber daya alam hayati dan ekosistemnya termasuk kawasan hutan. Perbandingannya dengan beberapa tahun sebelumnya sebagaimana dirincikan dalam Tabel 3.31:

Tabel 3.31 : Rehabilitasi Hutan dan Lahan Kritis

| Indikator Kinerja | Tahun 2013 | Tahun 2014 | Tahun 2015 | |
|-------------------------------------|------------|------------|------------|---------|
| | Capaian | Capaian | Target | Capaian |
| Rehabilitasi Hutan dan Lahan Kritis | 100% | 100 % | 11.95 % | 3,53 % |

Sumber: Dinas kehutanan dan perkebunan Desember 2015.

- Indikator Kinerja keempat *"Cakupan Pengawasan terhadap pelaksanaan Amdal"*

Pada tahun 2015 Pemerintah Kabupaten Aceh Barat menargetkan cakupan pengawasan terhadap pelaksanaan amdal sebesar 65,5% dapat terealisasi sebesar 71% dengan tingkat capainnya 108% atau dengan kategori sangat baik dan

perbandingan dengan tahun sebelumnya sebagaimana dirincikan dalam Tabel 3.32:

Tabel 3.32 : Cakupan Pengawasan terhadap Pelaksanaan Amdal

| Indikator Kinerja | Tahun 2013 | Tahun 2014 | Tahun 2015 | |
|---|------------|------------|------------|---------|
| | Capaian | Capaian | Target | Capaian |
| Cakupan Pengawasan terhadap pelaksanaan amdal | 99,30 | 99,75 | 98.60 | 108 % |

Sumber Badan Lingkungan Hidup dan Kebersihan Desember 2015:

Indikator Kinerja kelima *"Cakupan Pelayanan Bencana Kebakaran di Kabupaten/kota"*

Peningkatan cakupan pPelayanan bencana kebakaran kabupaten Aceh Barat pada tahun 2015 menargetkan sebesar 75% dapat direalisasikan sebesar 100% dengan persentase tingkat capaian sebesar 133% atau dengan kategori sangat baik, sebagaimana terlihat pada Tabel 3.33:

Tabel 3.33 : Cakupan Pelayanan Bencana Kebakaran di Kabupaten/Kota

| Indikator Kinerja | Tahun 2013 | Tahun 2014 | Tahun 2015 | |
|--|------------|------------|------------|---------|
| | Capaian | Capaian | Target | Capaian |
| <i>Cakupan pelayanan bencana kebakarandi Kabupaten/ Kota</i> | 95,55 | 96,29 | 75 | 133% |

Sumber: Badan Penanggulangan Bencana Daerah

Cakupan wilayah manajemen kebakaran sampai dengan tahun 2015 sudah mencapai 113% capaian dengan realisasinya 100%, pencapaian ini sudah dapat melampaui target nasional, hal ini dapat tercapai oleh Pemerintah Kabupaten Aceh Barat disebabkan telah adanya 2 pos pemadam kebakaran untuk menjangkau seluruh wilayah-wilayah kecamatan yang rentan kebakaran, perbandingan dengan tahun 2013 yaitu dari angka 95,55% di tahun 2013 menjadi 96,29% di tahun 2014.

Indikator Kinerja keenam *"Tingkat Waktu Tanggap (Response Time Rate)"*

Meningkatnya waktu tanggap (*Rate Responses Time Rate*) yang dilaksanakan oleh petugas pemadaman kebakaran pada Badan Penanggulangan Bencana Daerah terlihat dari target 2015 sebesar 74% dapat terealisasi melebihi target yaitu sebesar dengan katagori 85% dengan tingkat capainnya sebesar 116,44% atau dengan katagori sangat baik sebagaimana dituangkan dalam Tabel 3.34:

Tabel 3.34 : Tingkat Waktu Tanggap (*Response Time Rate*)

| Indikator Kinerja | Tahun 2013 | Tahun 2014 | Tahun 2015 | |
|---|------------|------------|------------|---------|
| | Capaian | Capaian | Target | Capaian |
| Tingkat Waktu Tanggap (<i>Response Time Rate</i>) | 82,35 | 81 | 75% | 85% |

Sumber: Badan Pelaksana Penanggulangan Bencana Daerah, Desember 2015.

Tingkat waktu tanggap (*Responsi Time Rate*) di Kabupaten Aceh Barat pada tahun 2013 dengan angka 82,35% dan 2014 sebesar 81% jika dibandingkan dengan tahun 2015 terus mengalami peningkatan dan bila dibandingkan dengan target nasional sebesar 80% telah dapat melampaui target nasional yaitu sebesar 5% dari target nasional, hal ini dapat tercapai dengan tersedianya mobil pemadam kebakaran di atas 3000-5000 liter pada WMK di Kabupaten Aceh Barat pada tahun 2015 sejumlah 8 unit terdiri atas 6 unit diatas 3000-5000 liter dan 2 unit fire jeep, tingkat capaian pada tahun 2014 yaitu 100% mengalami peningkatan menjadi 111% hal disebabkan dengan adanya 2 pos pemadam kebakaran dan jumlah mobil pemadam kebakaran di Kecamatan Woyla dan Kaway XVI. Apabila dilihat dari perkembangannya capaian masing-masing indikator kinerja sasaran terhadap target Kinerja RPJMD Tahun 2012-2017 dapat kami sampaikan pada Tabel 3.35:

Tabel 3.35: Realisasi Indikator Sasaran 5 terhadap Target Kinerja RPJMD 2012-2017.

| NO | Indikator Kinerja | Kondisi Awal 2012 | Realisasi 2013 | Realisasi 2014 | Realisasi 2015 | RPJMD |
|----|--|----------------------|-------------------|-------------------|-------------------|-------|
| 1 | Persentase penanganan sampah | 30% | 35% | 40 | 62% | 70% |
| 2 | Pemantauan pencemaran status mutu air | 5% | 10% | 20% | 25 | 45% |
| 3 | Rehabilitasi hutan dan lahan kritis | 11,73% | 11,78% | 11,84% | 4,35% | 12,1% |
| 4 | Cakupan pengawasan terhadap pelaksanaan amdal | 60% | 63,0% | 65% | 71% | 67,6% |
| 5 | Cakupan pelayanan bencana kebakaran di kabupaten/ kota | 23 | 33 | 100 | 100 | 80 |
| 6 | Tingkat waktu tanggap (<i>Response Time Rate</i>) | 80 | 82,35 | 81 | 85 | 75 |

Faktor yang mempengaruhi keberhasilan pencapaian sasaran ini:

- ⊗ Penyediaan fasilitas pengurangan sampah di Kabupaten Aceh Barat disediakan tempat pembuangan akhir (TPA);
- ⊗ Adanya 2 pos di pemadam kebakaran tingkat waktu tanggap (*response time rate*) di Kecamatan Woyla dan Kaway XVI;
- ⊗ Dalam penanggulangan bencana tsunami dipasang alat peringatan (*early warning sistem EWS*) sejumlah 6 Titik;
- ⊗ Dalam rangka penanggulangan bencana di Kabupaten Aceh Barat dibentuk kelompok penanggulangan bencana di kecamatan dan desa;
- ⊗ Ditetapkannya sekolah siaga bencana untuk membuat berbagai skenario penyelamatan ketika bencana terjadi;
- ⊗ Kesadaran masyarakat yang semakin tinggi dalam merawat dan memelihara sarana dan prasarana umum yang ada;

Hambatan/masalah

- ⊗ Tidak tertibnya masyarakat dalam membuang sampah;
- ⊗ Lokasi kejadian sulit dijangkau dengan mobil pemadam kebakaran;
- ⊗ Kurangnya kepedulian masyarakat kepada keselamatan akibat bencana alam dan kebakaran;

Strategi penyelesaian masalah

- ⊗ Peningkatan SDM dalam mengenai penanggulangan bencana alam melalui pelatihan, baik pelatihan rutin maupun pelatihan sertifikasi;
- ⊗ Melaksanakan monitoring terhadap daerah rawan bencana;
- ⊗ Meningkatkan transfer depo dan TPSS dengan pengatapan mengurangi bau yang ditimbulkan oleh sampah apabila terjadi hujan;
- ⊗ Melibatkan instansi terkait sesuai dengan tupoksi masing-masing instansi;
- ⊗ Meningkatkan koordinasi dalam rangka penanggulangan bencana antara pemerintah, masyarakat dan dunia usaha.

Sasaran 6

Meningkatnya kualitas dan produktifitas tenaga kerja

“Meningkatnya Kualitas dan Produktifitas Tenaga Kerja” merupakan salah satu upaya untuk mencapai misi keempat yang ditetapkan dalam RPJMD 2012–2017 bertujuan untuk mengurangi angka pengangguran guna meningkatnya kualitas dan produktifitas tenaga kerja, meningkatnya kesempatan dan pelatihan tenaga kerja serta lapangan kerja. Untuk mencapai misi ini dilakukan oleh Badan Perencanaan Pembangunan Daerah dan Dinas Sosial Tenaga kerja dan Transmigrasi, pengukuran sasaran strategis 6 tersebut dilakukan melalui 3 indikator kinerja sasaran yang menunjukkan rata-rata capaian kinerja sasaran sebesar 150% dengan kategori predikat sangat baik Hasil pengukurannya dapat dijelaskan pada Tabel 3.36:

Tabel 3.36 : Pengukuran Kinerja Sasaran Strategis 6

| No | Indikator Kinerja | Capaian Tahun | | Tahun 2015 | | |
|---------------------------|---|---------------|------|------------|-----------|---------|
| | | 2013 | 2014 | Target | Realisasi | Capaian |
| 1. | Rasio penduduk yang bekerja | 100% | 100% | 0,97% | 0,97% | 100% |
| 2. | Besaran pencari kerja yang terdaftar yang ditempatkan | 100% | 100% | 100 orang | 250 Orang | 250% |
| 3. | Besaran tenaga kerja yang mendapatkan pelatihan berbasis kompetensi | 100% | 100% | 208 Orang | 208 Orang | 100% |
| Rata-rata tingkat capaian | | | | | | 150% |

Terlihat dari tabel diatas bahwa sasaran ini telah menunjukkan capaian yang sangat baik.

Hasil pengukuran dan analisis setiap indikator kinerja sasaran strategis 6 diatas dapat dijelaskan sebagai berikut:

- Indikator kinerja kesatu "*Rasio penduduk yang bekerja*" yang ditargetkan 0,97% pada tahun 2015 dapat direalisasikan sebesar 0,97% dengan persentase tingkat capaian sebesar 100%, dengan katagori sangat baik telah sesuai dengan target yang ditetapkan dari tahun sebelumnya yaitu capaian 2013 sebesar 100% dan tahun 2014 sebesar 100%, pencapaian yang optimal tersebut sekaligus telah dapat memenuhi target yang ditetapkan. Peningkatan indikator tersebut dapat dijelaskan pada Tabel 3.37:

Tabel 3.37: Rasio Penduduk yang Bekerja

| No. | Indikator Kinerja | Tahun 2013 | Tahun 2014 | Tahun 2015 | |
|-----|-----------------------------|------------|------------|------------|---------|
| | | Capaian | Capaian | Target | Capaian |
| 1. | Rasio penduduk yang bekerja | 100% | 100% | 0,97% | 100% |

Sumber: Aceh Barat dalam Angka 2015

- Sedangkan untuk indikator kinerja kedua "*Besaran pencari kerja yang terdaftar yang ditempatkan (orang)*" Pada tahun 2013 tercapai sebesar 100% dan tahun 2014 sebesar 100% , sementara pada tahun 2015 yang ditargetkan 100 orang terealisasi 250 orang dengan tingkat capaiannya sebesar 250%, atau dengan katagori sangat baik perbandingan capaian kinerja tahun 2014 dengan tahun 2015 terdapat pada Tabel 3.38:

Tabel 3.38 : Besaran Pencari Kerja yang Terdaftar yang Ditempatkan (Orang)

| No. | Indikator Kinerja | Tahun 2013 | Tahun 2014 | Tahun 2015 | |
|-----|---|------------|------------|------------|---------|
| | | Capaian | Capaian | Target | Capaian |
| 1. | Besaran pencari kerja yang terdaftar yang ditempatkan (orang) | 100% | 100% | 100 Orang | 250 |

Sumber: Dinas Sosial Tenaga Kerja dan Transmigrasi Desember 2015

➤ Sedangkan untuk indikator ke 3 yaitu **"Besaran tenaga kerja yang mendapatkan pelatihan berbasis kompetensi"** ditargetkan sebesar 208 orang dan mampu direalisasikan sebesar 208 orang dengan tingkat capaian sebesar 100%, dengan katagori sangat baik hal ini disebabkan tersedianya anggaran dalam APBK Aceh Barat tahun 2015 perbandingan capaian kinerja tahun 2014 dengan tahun 2015 terdapat pada Tabel 3.39:

Tabel 3.39 : Besaran Tenaga Kerja yang mendapatkan Pelatihan berbasis kompetensi

| No. | Indikator Kinerja | Tahun 2013 | Tahun 2014 | Tahun 2015 | |
|-----|---|------------|------------|------------|---------|
| | | Capaian | Capaian | Target | Capaian |
| 1. | Besaran tenaga kerja yang mendapatkan pelatihan berbasis kompetensi | 100% | 100% | 208 Orang | 100% |

Sumber: Dinas Sosial Tenaga Kerja dan Transmigrasi Desember 2015

Faktor-faktor yang mempengaruhi pencapaian keberhasilan sasaran ini :

- 🚩 Adanya lapangan kerja dan kesempatan berusaha ;
- 🚩 Tenaga kerja yang handal sesuai dengan yang dibutuhkan oleh perusahaan;
- 🚩 Tersedianya anggaran.

Hambatan/Masalah :

- 🚩 Tidak tersedia lapangan kerja;
- 🚩 Tenaga kerja yang tidak handal.

Strategi/upaya pemecahan masalah:

Upaya untuk mengatasi permasalahan tersebut adalah dengan melakukan:

- 🚩 Membuka lapangan kerja;
- 🚩 Memberikan pelatihan bagi pencari kerja.

Tabel 3.40 : Realisasi Sasaran Strategis 6 terhadap Target Kinerja RPJM
Tahun 2012-2017

| NO | Indikator Kinerja | Kondisi Awal 2012 | Realisasi 2013 | Realisasi 2014 | Realisasi 2015 | RPJMD |
|-----------|---|--------------------------|-----------------------|-----------------------|-----------------------|--------------|
| 1. | Rasio penduduk yang bekerja | 0,94 | 0,95 | 0,96 | 0,97 | 0,99 |
| 2. | Besaran pencari kerja yang terdaftar yang ditempatkan | 250 | 100 | 100 | 250 | 71,59 |
| 3. | Besaran tenaga kerja yang mendapatkan pelatihan berbasis kompetensi | 208 | 288 | 288 | 208 | 1.000 |

Sasaran 7

Meningkatnya Mutu Pelayanan Kesehatan Masyarakat

“Meningkatnya Mutu Pelayanan Kesehatan masyarakat” merupakan salah satu upaya untuk mencapai Misi ke lima yang ditetapkan dalam RPJMD 2012–2017 yaitu meningkatkan kuantitas pelayanan dasar (pendidikan, kesehatan, infrastruktur, gizi dan pangan) hal ini dimaksudkan untuk dapat memberikan pelayanan publik yang optimal kepada masyarakat untuk mewujudkan kualitas kehidupan yang layak bagi seluruh kalangan masyarakat Kabupaten Aceh Barat. Pencapaian misi ini dilakukan oleh Dinas Kesehatan Untuk mengukur sasaran strategis 7 tersebut terdapat 6 indikator kinerja sasaran menunjukkan rata-rata capaian kinerja sasaran sebesar 106,50% dengan kategori predikatsangat baik Hasil pengukurannya dapat dijelaskan pada Tabel 3.41:

Tabel 3.41 : Pengukuran Kinerja Sasaran Strategis 7

| No | Indikator Kinerja | Capaian Tahun | | Tahun 2015 | | |
|---------------------------|--|---------------|----------|------------|-----------|---------|
| | | 2013 (%) | 2014 (%) | Target | Realisasi | Capaian |
| 1. | Peningkatan angka usia harapan hidup | 99,86 | 100 | 70,3% | 70,3% | 100% |
| 2. | Meningkatnya rasio dokter per satuan penduduk | 94,74 | 34,21 | 0,39% | 0,15% | 38% |
| 3. | Angka kematian bayi | 141,14 | 111,76 | 16 Orang | 21 orang | 131% |
| 4. | Rasio rumah sakit persatuan penduduk | 66,67 | 33,33 | 0,03% | 0,02% | 67% |
| 5. | Menurunnya Persentase balita Gizi buruk | 239,44 | 253,52 | 0,064% | 0,17% | 266% |
| 6. | Meningkatnya Rasio Tenaga para medis per satuan penduduk | 75,41 | 13,77 | 6,2% | 2,27% | 37% |
| Rata-rata tingkat capaian | | | | | | 106,50% |

Terlihat dari Tabel 3.41 bahwa sasaran ini telah menunjukkan capaian yang sangat baik.

Hasil pengukuran dan analisis setiap indikator kinerja sasaran strategis 7 di atas dapat dijelaskan sebagai berikut:

- Indikator kinerja "Peningkatan Angka Usia harapan Hidup" yang ditargetkan 70,3% pada tahun 2015 dapat direalisasikan sebesar 70,3% dengan persentase tingkat capaian sebesar 100%, kategori sangat baik, mengalami peningkatan dari tahun sebelumnya. Capaian tahun 2013 sebesar 99,86% dan tahun 2014 sebesar 100%. Pencapaian yang optimal tersebut menggambarkan derajat kesehatan masyarakat suatu wilayah semakin baik, kesehatan seseorang makin baik maka kecenderungan untuk hidup lebih lama dan semakin buruk kesehatan akan semakin dekat dengan kematian walaupun hal tersebut tidak terlepas dari kekuasaan tuhan. Peningkatan indikator tersebut dapat dijelaskan pada tabel 3.42:

Tabel 3.42 : Peningkatan Angka Usia Harapan Hidup

| No. | Indikator Kinerja | Tahun 2013 | Tahun 2014 | Tahun 2015 | |
|-----|--------------------------------------|------------|------------|------------|---------|
| | | Capaian | Capaian | Target | Capaian |
| 1. | Peningkatan Angka Usia harapan Hidup | 99,86% | 100% | 70,3% | 100% |

Sumber: Dinas Kesehatan Kabupaten Aceh Barat Desember 2015

- Cakupan Indikator kinerja "Meningkatnya Rasio Dokter Persatuan penduduk" telah terealisasi sebesar 100% di tahun 2013 dan pada tahun 2014 sebesar 100% adapun pada tahun 2015 yang ditargetkan 0,39% dapat direalisasikan sebesar 0,15% dengan persentase tingkat capaian sebesar 38% atau dengan kategori sangat rendah disebabkan karena Pemerintah Kabupaten Aceh Barat masih

mengfokuskan pada pengangkatan pegawai honorer dan dengan adanya kebijakan pemerintah pusat dengan menerapkan moratorium atau penundaan sementara penerimaan CPNS pada tahun 2105. Perbandingan capaian kinerja tahun 2014 dengan tahun 2015 terdapat pada tabel 3.43:

Tabel 3.43 : Meningkatnya Rasio Dokter Persatuan penduduk

| No. | Indikator Kinerja | Tahun 2013 | Tahun 2014 | Tahun 2015 | |
|-----|--|------------|------------|------------|---------|
| | | Capaian | Capaian | Target | Capaian |
| 1. | Meningkatnya Rasio Dokter Persatuan penduduk | 94,74 | 34,21 | 0,39% | 38% |

Sumber: Dinas Kesehatan Kab. Aceh Barat kondisi Desember 2015.

- Sedangkan untuk indikator kinerja "Angka kematian bayi" pada tahun 2015 ditargetkan sebesar 16 bayi meninggal per 1000 kelahiran, namun kenyataannya bayi meninggal per 1000 kelahiran sebanyak 21 bayi. Atau dengan tingkat capaian kinerja sebesar 73% dengan kategori sedang. Hal ini menunjukkan bahwa program KIA belum berhasil mengendalikan angka kematian bayi karena banyak faktor yang mempengaruhi. Perbandingan capaian kinerja tahun 2014 dengan 2015 terdapat pada tabel 3.44:

Tabel 3.44 : Angka Kematian Bayi

| No. | Indikator Kinerja | Tahun 2013 | Tahun 2014 | Tahun 2015 | |
|-----|---------------------|------------|------------|------------|---------|
| | | Capaian | Capaian | Target | Capaian |
| 1. | Angka kematian bayi | 100 | 111,76 | 16 | 73% |

Sumber: Dinas Kesehatan Kab. Aceh Barat Desember 2015.



KEGIATAN PEMANTAUAN KASUS GIZI BURUK DI KECAMATAN SAMATIGA DILAKUKAN OLEH TENAGA PELAKSANA GIZI (TPG), DITEMUKAN TANGGAL 03 MARET 2015

- Pada indikator kinerja **"Rasio Rumah Sakit per satuan penduduk"** ditargetkan sebesar 0,03% dan mampu direalisasikan sebesar 0,02% dengan tingkat capaian sebesar 67% atau dengan katagori sedang perbandingan capaian kinerja tahun 2014 dengantahun 2015 terdapat pada tabel 3.45:

Tabel 3.45: Rasio Rumah Sakit per Satuan Penduduk

| No. | Indikator Kinerja | Tahun 2013 | Tahun 2014 | Tahun 2015 | |
|-----|---------------------------------------|------------|------------|------------|---------|
| | | Capaian | Capaian | Target | Capaian |
| 1. | Rasio rumah sakit per satuan penduduk | 66,67% | 33,33% | 0,03% | 67% |

Sumber: LKIP 2014 Kab. Aceh Barat.

- Indikator kinerja **"Persentase Balita Gizi Buruk"** ditargetkan sebesar 0,064% dan mampu direalisasikan sebesar 0,17% dengan tingkat capaian sebesar 266% atau dengan katagori sangat baik jumlah persentase balita gizi buruk makin menurun hal ini dapat tercapai karena berbagai upaya yang telah dilakukan pemerintah Kabupaten Aceh Barat untuk menurunkan

jumlah balita gizi buruk, salah satunya adalah dengan aktifnya pelaksanaan pelayanan posyandu. Perbandingan capaian kinerja tahun 2013, tahun 2014 dan tahun 2015 terdapat pada Tabel 3.46:

Tabel 3.46 : Persentase Balita Gizi Buruk

| No. | Indikator Kinerja | Tahun 2013 | Tahun 2014 | Tahun 2015 | |
|-----|------------------------------|------------|------------|------------|---------|
| | | Capaian | Capaian | Target | Capaian |
| 1. | Persentase balita Gizi buruk | 239,44% | 253% | 0,064 | 266% |

Sumber: Dinas Kesehatan Kab. Aceh Barat Desember 2015.

- Cakupan indikator kinerja "Rasio tenaga para medis per satuan penduduk" dapat terealisasi sebesar 75,41% di tahun 2013 dan tahun 2014 sebesar 13%. Adapun pada tahun 2015 yang ditargetkan 6,2% dapat direalisasikan sebesar 2,27% dengan persentase tingkat capaian sebesar 37% atau dengan kategori sangat rendah disebabkan karena pemerintah Kabupaten Aceh Barat masih mengfokuskan pada pengangkatan pegawai honorer dan adanya kebijakan pemerintah pusat yang menerapkan moratorium atau penundaan sementara penerimaan CPNS pada tahun 2015. Perbandingan capaian kinerja tahun 2014 dengan tahun 2015 terdapat pada tabel 3.47:

Tabel 3.47 : Rasio Tenaga Para Medis per Satuan Penduduk

| No. | Indikator Kinerja | Tahun 2013 | Tahun 2014 | Tahun 2015 | |
|-----|---|------------|------------|------------|---------|
| | | Capaian | Capaian | Target | Capaian |
| 1. | Rasio tenaga para medis per satuan penduduk | 75,41 | 13,77 | 6,2% | 37% |

Sumber: Dinas Kesehatan Kab. Aceh Barat kondisi Desember 2015.

Apabila dilihat dari perkembangannya capaian masing-masing indikator kinerja sasaran terhadap target kinerja RPJMD tahun 2012-2017 dapat kami sampaikan dalam Tabel 3.48:

Tabel 3.48 : Realisasi Sasaran Strategis 7 terhadap Target Kinerja RPJMD Tahun 2012-2017

| No | Indikator Kinerja | Kondisi Awal | Realisasi 2013 | Realisasi 2014 | Realisasi 2015 | Target RPJM |
|----|---|--------------|----------------|----------------|----------------|-------------|
| 1. | Peningkatan angka usia harapan hidup | 69,97% | 70,1% | 70,2% | 70,3% | 70,5% |
| 2. | Meningkatnya rasio dokter per satuan penduduk | 0,35% | 0,36% | 0,13% | 0,15% | 0,39% |
| 3. | Angka kematian bayi | 19 bayi | 24 bayi | 19 bayi | 21 bayi | 14 bayi |
| 4. | Rasio rumah sakit persatuan penduduk | 0,02% | 0,02% | 0,01% | 0,02% | 0,02% |
| 5. | Persentase balita gizi buruk | 0,085% | 0,17% | 0,18% | 0,17% | 0,051% |
| 6. | Rasio tenaga para medis per satuan penduduk | 0,35% | 4,6% | 0,84% | 2,27% | 6,4% |

Faktor-faktor yang mempengaruhi pencapaian keberhasilan sasaran ini :

- Adanya panduan manual rujukan kehamilan persalinan dan bayi baru lahir (BBL) sehingga memberikan petunjuk yang jelas untuk regionalisasi dan perorang sesuai kelompok kasus;
- Perlu adanya peningkatan pengetahuan baik secara pelatihan maupun praktek klinik serta konseling beban kerja dan tanggung jawab;
- Akses ke puskesmas atau fasilitas kesehatan lain yang sangat mudah

Hambatan/Masalah :

- Kesadaran petugas kesehatan baik bidan di desa maupun bidan puskesmas dalam melaksanakan kewajibannya baik secara tupoksi maupun tanggung jawab dikarenakan budaya kerja dan petugas yang belum senior.
- Peran lintas sektor yang belum optimal;
- Masih adanya masalah sosial kultural yang menyebabkan keterlambatan pengambilan keputusan;

- 📌 Kurangnya pemahaman dari pihak keluarga pasien atau penderita gizi buruk tentang kesehatan ibu dan anak.

Strategi/upaya pemecahan masalah:

- 📄 Adanya peningkatan pengetahuan baik melalui pelatihan maupun praktek klinik serta konseling beban kerja dan tanggung jawab.
- 📄 Pendamping ibu hamil oleh kader kesehatan/posyandu dapat meningkatkan pemeliharaan kesehatan ibu hamil;
- 📄 Pemberian bantuan stimulan PMT, pemulihan bagi ibu hamil resiko tinggi dan balita gizi buruk memberi dampak pemulihan terhadap kondisi ibu hamil dan balita yang mengalami penurunan gizi;
- 📄 Sosialisasi kepada masyarakat tentang pentingnya program kesehatan ibu dan anak;
- 📄 Kegiatan pemberian makanan bagi penderita gizi buruk.

Sasaran 8

*Meningkatkan Kualitas Pelayanan Dasar
(Pendidikan, Kesehatan, Infrastruktur Sosial, Gizi dan Pangan)*

Sasaran strategis 8 ini merupakan salah satu upaya mencapai misi kelima sebagaimana tertuang dalam RPJMD Kabupaten Aceh Barat 2012-2017 yaitu “*Meningkatkan kualitas Pelayanan dasar (Pendidikan, kesehatan, infrastruktur sosial, gizi dan pangan)*”.bertujuan untuk Meningkatkan kualitas pendidikan dari mulai pendidikan usia dini (PAUD), SD, SMP dan SMA sehingga angka putus sekolah makin menurun, dengan kualifikasi pemenuhan tenaga guru mata pelajaran sesuai bidang kebutuhan, mutu guru, pemenuhan sarana dan prasarana gedung yang memadai, kelengkapan gedung, kelengkapan buku pelajaran bagi murid dan pedoman pengajaran bagi guru dan meningkatnya kualitas manajemen. Sasaran ini didukung dan dilaksanakan sepenuhnya oleh Dinas Pendidikan. Untuk mengukur sasaran kedelapan ini terdapat 6 indikator sasaran, Berikut pengukuran capaian kinerja meningkatkan mutu pendidikan sebagaimana diuraikan dalam tabel 3.49:

Tabel 3.49 : Pengukuran Capaian Sasaran Strategis 8

| NO | Indikator Kinerja | Realisasi | | Tahun 2015 | | |
|---------|---|-----------|----------|------------|---------------|-------------|
| | | 2013 (%) | 2014 (%) | Target (%) | Realisasi (%) | Capaian (%) |
| 1 | Peningkatan angka melek huruf | 96,51 | 98,41 | 96,63 | 98,62 | 102 |
| 2 | Angka rata-rata lama sekolah | 8,02 | 8,48 | 9,00 | 8,52 | 95 |
| 3 | Angka partisipasi kasar | | | | | |
| | a. Angka Partisipasi Kasar (APK) SD/MI | 103,31 | 110,76 | 112,24 | 111,02 | 110,76 |
| | b. Angka Partisipasi Kasar (APK) SMP/Mts | 83,58 | 89,32 | 99,51 | 105,11 | 104,29 |
| | c. Angka Partisipasi Kasar (APK) SMA/SMK/MA | 98,25 | 98,02 | 96,27 | 94,10 | 104,29 |
| 4 | Angka Partisipasi Murni (APM) | | | | | |
| | a. Angka Partisipasi Murni (APM) SD/MI/Paket A | 99,30 | 99,75 | 97,90 | 92,02 | 94 |
| | b. Angka Partisipasi Murni (APM) SMP/MTs/Paket B | 77,84 | 82,33 | 79,25 | 71,72 | 90 |
| | c. Angka Partisipasi Murni (APM) SMA/SMK/MA/Paket C | 71,44 | 73,09 | 79,83 | 62,58 | 78 |
| 5 | Angka Putus Sekolah % | | | | | |
| | a. Angka Putus Sekolah SD/MI | 0,11 | 0,091 | 0,053 | 0,02 | 38 |
| | b. Angka Putus Sekolah SMP/MTs | 0,07 | 0,59 | 0,037 | 0,03 | 81 |
| | c. Angka Putus Sekolah SMA/SMK/MA | 0,59 | 0,37 | 0,31 | 0,15 | 48 |
| 6 | Angka Pendidikan yang ditamatkan | | | | | |
| | a. Tamat SD dan SLTP | 98,85 | 95,44 | 100,00 | 67 | 67 |
| | b. Tamat SLTA keatas | 81,44 | 84,73 | 88,95 | 36 | 40 |
| Capaian | | | | | | 80,95 |

Berdasarkan pengukuran dari 6 (enam) indikator kinerja sasaran strategis “*Meningkatkan kualitas Pelayanan dasar (Pendidikan, kesehatan, infrastruktur sosial, gizi dan pangan)*” diperoleh rata-rata persentase tingkat capaian sebesar 80,95% atau dikategorikan tinggi.

Indikator kinerja kesatu “*Peningkatan Angka Melek Huruf*” pada tahun 2015 ditargetkan sebesar 96,63% dapat direalisasikan sebesar 96,87% dengan persentase tingkat capaian sebesar 102% atau dengan kategori Sangat baik, artinya penduduk Kabupaten Aceh Barat yang belum mampu membaca dan menulis tinggal 3.13% sebagaimana tergambar dalam Tabel 3.50:

Tabel 3.50: Peningkatan Angka Melek Huruf

| 1 | Indikator Kinerja | Tahun 2013 | Tahun 2014 | Tahun 2015 | |
|---|-------------------------------|------------|------------|------------|---------|
| | | Capaian | Capain | Target | Capaian |
| | Peningkatan angka Melek huruf | 95,12% | 98,59% | 96,63% | 102% |

Sumber Dinas Pendidikan.

Indikator kinerja kedua “*Angka rata-rata lama sekolah*” yang ditargetkan sebesar 9.00% tahun 2015 dapat direalisasikan sebesar 8,52 % dengan persentase tingkat capaian sebesar 95% atau dengan kategori sangat baik. Artinya penduduk Kabupaten Aceh Barat yang dapat menyelesaikan pendidikan semakin meningkat. Hal ini sebagaimana tertera dalam Tabel 3.51:

Tabel 3.51 : Angka rata rata lama sekolah

| 1 | Indikator Kinerja | Tahun 2013 | Tahun 2014 | Tahun 2015 | |
|---|------------------------------|------------|------------|------------|---------|
| | | Capaian | Capaian | Target | Capaian |
| | Angka rata rata lama sekolah | 91, 03 % | 96,25 % | 9,00 % | 95% |

Sumber: Dinas Pendidikan Kabupaten Aceh Barat, Desember 2015.

Dari tabel 3.50 di atas, terlihat perkembangan Angka rata-rata lama sekolah dari tahun ke tahun semakin meningkat pada tahun 2014 capaiannya 96,25% dan pada tahun 2015 dapat mencapai sebesar 95%.

Indikator kinerja ketiga "*Angka Partisipasi Kasar*", memasuki tahun 2015 Pemerintah Kabupaten Aceh Barat menargetkan capaian angka partisipasi kasar pada jenjang Sekolah Dasar, Sekolah Menengah Atas dan Sekolah Lanjutan atas serta perbandingannya dengan beberapa tahun sebelumnya sebagaimana dirincikan dalam Tabel 3.52 :

Tabel 3.52 : Angka Partisipasi Kasar

| NO | Indikator Kinerja | Tahun 2013 | Tahun 2014 | Tahun 2015 | |
|-------------------|--------------------------------------|-------------|-------------|------------|-------------|
| | | Capaian (%) | Capaian (%) | Target (%) | Capaian (%) |
| 1 | Angka Partisipasi Murni (APK) SD/MI | 110,01 | 112,24 | 112,24 | 110,76 |
| 2 | Angka Partisipasi Murni (APK) | 83,58 | 89,32 | 99,51 | 104,29 |
| 3 | Angka Partisipasi Murni (APK) SMA/MA | 98,25 | 98,02 | 96,27 | 104,29 |
| Rata-rata capaian | | | | | 106,45 |

Sumber: Dinas Pendidikan Kabupaten Aceh Barat, Desember 2015.

- Angka Partisipasi Kasar (APK) SD/MIN sebesar 110,76% dari yang ditargetkan sebesar 112,24% dapat direalisasikan sebesar 111,02% (sangat baik), dengan persentase tingkat capaiannya sebesar 110,76% atau dengan kategori sangat baik.
- Angka Partisipasi Kasar (APK) SMP/MTs dapat direalisasikan sebesar 105,11% (predikat sangat tinggi), dengan persentase tingkat capaiannya sebesar 104,29% atau dengan kategori sangat baik.
- Angka Partisipasi Kasar (APK) SMA/SMK/MA dapat direalisasikan sebesar 94,10% (sangat tinggi) dengan persentase tingkat capaiannya sebesar 104,29% atau dengan kategori sangat baik.

Indikator Kinerja keempat *"Angka Partisipasi Murni"*

Pada tahun 2015 Pemerintah Kabupaten Aceh Barat menargetkan capaian angka partisipasi murni pada jenjang Sekolah Dasar, Sekolah Menengah Atas dan Sekolah Lanjutan rata rata capaiannya sebesar 87,33% artinya jumlah penduduk Kabupaten Aceh Barat usia sekolah yang belum sekolah hanya tinggal 12,67% dan perbandingan dengan tahun sebelumnya sebagaimana dirincikan dalam Tabel 3.53:

Tabel 3.53: Angka Partisipasi Murni

| NO | Indikator Kinerja | Tahun 2013 | Tahun 2014 | Tahun 2015 | |
|-------------------|---------------------------------------|-------------|-------------|------------|-------------|
| | | Capaian (%) | Capaian (%) | Target (%) | Capaian (%) |
| 1 | Angka Partisipasi Murni (APM) SD/MI | 99,30 | 99,75 | 97,90 | 94 |
| 2 | Angka Partisipasi Murni (APM) SMP/MTs | 77,84 | 82,33 | 79,25 | 90 |
| 3 | Angka Partisipasi Murni (APM) SMA/MA | 77,84 | 82,33 | 79,83 | 78 |
| Rata-rata Capaian | | | | | 87,33 |

Sumber: Dinas Pendidikan Kabupaten Aceh Barat, Desember 2015.

a. Angka Partisipasi Murni (APM) SD/MIN

Dari yang ditargetkan sebesar 97,90% dapat direalisasikan sebesar 92,02% (prediket sangat baik) persentase tingkat capaiannya sebesar 94% atau dengan kategori sangat baik.

b. Angka Partisipasi Murni (APM) SMP/MTs

Dapat direalisasikan sebesar 71,72% (prediket sedang), dengan persentase tingkat capaiannya sebesar 90% atau dengan kategori sangat baik.

c. Angka Partisipasi Murni (APM) SMA/SMK/MA dapat direalisasikan sebesar 62,58%, dengan persentase tingkat capaiannya sebesar 78% atau dengan kategori sedang. Dari penjelasan diatas tergambar penduduk Kabupaten Aceh Barat yang belum sekolah tinggal 12%.

Indikator Kinerja kelima "*Angka Putus Sekolah* "

Penurunan angka putus sekolah sesuai jenjang pendidikan sebagaimana terlihat pada Tabel 3.54:

Tabel 3.54 : Angka Putus Sekolah

| NO | Indikator Kinerja | Tahun 2013 | Tahun 2014 | Tahun 2015 | |
|-------------------|---------------------------------|-------------|-------------|------------|-------------|
| | | Capaian (%) | Capaian (%) | Target (%) | Capaian (%) |
| 1 | Angka Putus Sekolah SD/MI | 0,16 | 0,86 | 0,053 | 0,020 |
| 2 | Angka Putus Sekolah SMP/MTs | 0,11 | 0,06 | 0,037 | 0,30 |
| 3 | Angka Putus Sekolah SMA/ SMK/MA | 0,11 | 0,20 | 0,31 | 0,15 |
| Rata rata capaian | | | | | 0,05 |

Sumber: Dinas Pendidikan Kabupaten Aceh Barat, Desember 2015.

Angka putus sekolah SD/MI di Kabupaten pada tahun 2015 ditargetkan sebesar 0,053% terealisasi sebesar 0,020% artinya jumlah penduduk Kabupaten Aceh Barat usia sekolah yang putus sekolah pada tingkat SD/MI mengalami penurunan dari tahun 2014, pada tingkat SLTP/MTs angka putus sekolah tahun 2015 sebesar 0,030% yang mengalami penurunan dari tahun sebelumnya yakni 0,06% sedangkan angka putus sekolah untuk SLTA/MA 0,20% menjadi 0,15%. Jadi rata-rata capaian angka putus sekolah sebesar 0,05% atau dengan kata lain melampaui rata-rata target RPJMD yaitu sebesar 55.66% dengan katagori rendah.

- Indikator kinerja keenam *"Angka Pendidikan yang ditamatkan"* Angka pendidikan yang ditamatkan jenjang pendidikan SD/SLTP dan SLTA keatas sebagaimana terlihat pada Tabel 3.55:

Tabel 3.55 : Angka Pendidikan yang Ditamatkan

| NO | Indikator Kinerja | Tahun 2013 | Tahun 2014 | Tahun 2015 | |
|-------------------|-------------------|-------------|-------------|------------|-------------|
| | | Capaian (%) | Capaian (%) | Target (%) | Capaian (%) |
| 1 | Tamat SD dan SLTP | 65,55 | 67,47 | 100 | 67 |
| 2 | Tamat SLTA keatas | 37,51 | 38,77 | 88,95 | 40 |
| Rata rata capaian | | | | | 53,50 |

Sumber: Dinas Pendidikan Kabupaten Aceh Barat, Desember 2015.

Jumlah angka pendidikan yang ditamatkan di Kabupaten Aceh Barat tahun 2014 dibandingkan dengan tahun 2015 mengalami peningkatan, dikarenakan masyarakat yang putus sekolah sudah banyak yang mengikuti program pendidikan paket A, B dan C sehingga pendidikan yang ditamatkan pada jenjang pendidikan SD/SLTP realisasi mencapai sebesar 67% dan pendidikan SLTA keatas terealisasi sebesar 40% dari tahun sebelumnya. Apabila dilihat dari perkembangannya capaian masing-masing indikator sasaran ke enam dapat kami sampaikan dalam Tabel 3.55:

Tabel 3.56 :Realisasi Indikator Sasaran 8 terhadap Target Kinerja RPJMD 2012-2017.

| NO | Indikator Kinerja | Realisasi 2012 (%) | Realisasi 2013 (%) | Realisasi 2014 (%) | Realisasi 2015 (%) | Target RPJM |
|----|---|--------------------|--------------------|--------------------|--------------------|-------------|
| 1 | Peningkatan Angka Melek Huruf | 95,91 | 95,12 | 98,59 | 98.62 | 97,11 |
| 2 | Angka rata-rata lama sekolah | 8,50 | 8,02 | 8,48 | 8.52 | 11 |
| 3 | Angka Partisipasi kasar | | | | | |
| | a. Angka Partisipasi Kasar (APK) SD/MI | 109,45 | 0.16 | 0.06 | 0.02 | 0.015 |
| | b. Angka Partisipasi Kasar (APK) SMP/MTs | 99,03 | 0.11 | 0.06 | 0.03 | 0.015 |
| | c. Angka Partisipasi Kasar (APK) SMA/SMK/MA | 92,53 | 0.11 | 0.20 | 0.15 | 98,76 |
| 4 | Angka Partisipasi Murni (APM) | | | | | |
| | a. Angka Partisipasi Murni (APM) SD/MI/Paket A | 95.80 | 99,30 | 99,75 | 92,02 | 99.30 |
| | b. Angka Partisipasi Murni (APM) SMP/MTs/Paket B | 73,52 | 77,84 | 82,33 | 71,72 | 83.07 |
| | c. Angka Partisipasi Murni (APM) SMA/SMK/MA/Paket C | 72,75 | 71,44 | 73,09 | 62,58 | 84.55 |
| 5 | Angka Putus Sekolah % | | | | | |
| | a. Angka Putus Sekolah SD/MI | 0,11 | 0,11 | 0,091 | 0,02 | 0,015 |
| | b. Angka Putus Sekolah SMP/MTs | 0,07 | 0,07 | 0,59 | 0,03 | 0,015 |
| | c. Angka Putus Sekolah SMA/SMK/MA | 0,59 | 0,59 | 0,37 | 0,15 | 0,25 |
| 6 | Angka Pendidikan yang ditamatkan | | | | | |
| | a. Tamat SD dan SLTP | 98,85 | 63,65 | 65,51 | 67 | 100 |
| | b. Tamat SLTA keatas | 81,44 | 33,32 | 84,73 | 36 | 90.70 |

📌 Faktor yang mempengaruhi keberhasilan pencapaian sasaran ini :

- ⊗ Meningkatnya kesadaran kepala sekolah termasuk warga sekolah untuk memutuskan sekolah menjadi sekolah penyelenggaran pendidikan inklusi;
- ⊗ Masih terbatasnya ketersediaan guru pendamping (GPK) di Kabupaten Aceh Barat.
- ⊗ Sarana dan prasarana yang belum memadai.

📌 Hambatan/masalah

- ⊗ Masih ada sebagian masyarakat yang enggan untuk membiayai anak meneruskan pendidikan ke jenjang yang lebih tinggi.
- ⊗ Tebatasnya ketersediaan guru pendamping (GPK)
- ⊗ Sarana yang tidak memadai.

📌 Strategi Penyelesaian Masalah

- ⊗ Meningkatnya kesadaran kepala sekolah termasuk warga sekolah untuk memutuskan sekolah menjadi sekolah penyelenggaran pendidikan inklusi Meningkatkan kesadaran kepala sekolah termasuk warga sekolah untuk memutuskan sekolah menjadi sekolah penyelenggaran pendidikan
- ⊗ Meningkatkan anggaran untuk kegiatan dengan inklusif.
- ⊗ Pemenuhan sarana dan prasarana di sekolah.

Sasaran 9

Terciptanya Keamanan dan Ketertiban Masyarakat sebagai Amanat MuO Helsinki

Sasaran strategis 9 ini merupakan salah satu upaya mencapai misi keenam sebagaimana tertuang dalam RPJMD Kabupaten Aceh Barat 2012-2017 yaitu *“Meningkatkan Ketentraman dan Ketertiban Umum dalam kehidupan bernegara dan bermasyarakat dengan menjaga perdamaian melaksanakan dinul islam dan peningkatan peran ulama”*.

bertujuan mengemban upaya peningkatan keamanan dan ketertiban masyarakat sebagai amanat MoU Helsinki dalam menjaga perdamaian abadi diseluruh aspek kehidupan secara berkelanjutan dengan penegakan dan kepastian hukum yang konsisten terhadap hak azasi manusia secara adil, konsekuen, tidak diskriminatif dan berpihak kepada rakyat kecil, meningkatnya peran ulama melalui penguatan sarana dan prasarana agama seperti pasantren. Tempat Pengajian Al-qur’an (TPA) sehingga dapat mengamalkan dinul islam sebagai tuntunan dalam kehidupan masyarakat dalam rangka mencapai misi yang dilakukan oleh Dinas Syariat Islam dan Pemberdayaan Dayah dan Sekretariat Baitul MALL. Untuk mengukur sasaran sembilan tersebut ada 5 (lima) indikator sasaran pengukuran kinerja sasaran sebagaimana diuraikan dalam tabel 3.57:

Tabel 3.57: Pengukuran Capaian Sasaran Strategis 9

| NO | Indikator Kinerja | Capaian Tahun | | Tahun 2015 | | |
|-------------------|---|---------------|--------------|--------------|--------------|---------|
| | | 2013 | 2014 | Target | Realisasi | Capaian |
| 1 | Cakupan penegakan dinul islam | 100% | 100% | 21% | 25% | 119% |
| 2 | Persentase tingkat penyelesaian pelanggaran k3 (ketertiban, ketentraman, keindahan) | 100% | 100% | 55 | 55 | 100% |
| 3 | Cakupan pemberdayaan sarana dan prasarana keagamaan | 93,33% | 94,29% | 40% | 35% | 88% |
| 4 | Tersalurnya zakat infaq shadaqah (ZIS) | 16,351 Orang | 16,351 Orang | 16,351 Orang | 16,351 Orang | 100% |
| 5 | Cakupan pembinaan tenaga keagamaan | 66,67% | 100% | 40% | 40% | 100% |
| Rata rata Capaian | | | | | | 101,40% |

Berdasarkan pengukuran dari 5 (lima) indikator kinerja sasaran strategis “*Meningkatkan Ketentraman dan Ketertiban Umum dalam kehidupan bernegara dan bermasyarakat dengan menjaga perdamaian melaksanakan dinul islam dan peningkatan peran ulama*” diperoleh rata-rata persentase tingkat capaian sebesar 101,40% atau dikategorikan sangat baik .

Indikator Kinerja kesatu “*Cakupan Penegakan Dinul Islam*”, pada tahun 2015 Pemerintah Kabupaten Aceh Barat menargetkan peningkatan penegakan Dinul Islam sebesar 21 % dapat direalisasikan sebesar 25% dengan persentase tingkat capaian sebesar 119 % atau dengan kategori sangat baik.

Perkembangan cakupan penegakan dinul islam dari tahun 2014 sampai dengan tahun 2015 secara rinci dapat dijelaskan pada Table 3.58:

Tabel 3.58 : Cakupan Penegakan Dinul Islam

| No. | Indikator Kinerja | Tahun 2014 | Tahun 2015 | |
|-----|-------------------------------|------------|------------|---------|
| | | Capaian | Target | Capaian |
| 1 | Cakupan Penegakan Dinul Islam | 20% | 21% | 119% |

Sumber: Dinas Syariat Islam dan Pemberdayaan Dayah, Desember 2015

Indikator Kinerja kedua “Persentase Tingkat Penyelesaian pelanggaran K3 (ketertiban, ketentraman dan keindahan) pada tahun 2015 Pemerintah Kabupaten Aceh Barat menargetkan tingkat penyelesaian pelanggaran K3 (ketertiban, ketentraman dan keindahan sebesar 55% dapat direalisasikan sebesar 55% dengan persentase tingkat capaian sebesar 100% atau dengan kategori sangat baik.

Perkembangan persentase tingkat penyelesaian pelanggaran K3 (ketertiban, ketentraman dan keindahan) dari tahun 2014 sampai dengan tahun 2015 secara rinci dapat dijelaskan pada Tabel 3.59:

Tabel 3.59 : Persentase Tingkat Penyelesaian Pelanggaran K3 (ketertiban, ketentraman dan keindahan)

| No. | Indikator Kinerja | Tahun 2014 | Tahun 2015 | |
|-----|--|------------|------------|---------|
| | | Capaian | Target | Capaian |
| 1 | Persentase tingkat penyelesaian pelanggaran K3 (ketertiban, ketentraman dan keindahan) | 100% | 55% | 100% |

Sumber: Satpol PP dan WH, Desember 2015

Indikator kinerja ketiga “Cakupan Pemberdayaan Sarana dan Prasarana keagamaan” pada tahun 2015 Pemerintah Kabupaten Aceh Barat menargetkan sebesar 40% dapat direalisasikan sebesar 35% dengan persentase tingkat capaian sebesar 88% atau dengan kategori tinggi. Perkembangan cakupan pemberdayaan sarana dan prasarana keagamaan dari tahun 2014 sampai dengan tahun 2015 secara rinci dapat dijelaskan pada Tabel 3.60:

Tabel 3.60 : Cakupan Pemberdayaan Sarana dan Prasarana keagamaan

| No. | Indikator Kinerja | Tahun 2014 | Tahun 2015 | |
|-----|---|------------|------------|---------|
| | | Capaian | Target | Capaian |
| 1 | Cakupan pemberdayaan sarana dan prasarana keagamaan | 94,29% | 40% | 88% |

Sumber: Dinas Syariat Islam dan Pemberdayaan Dayah, Desember 2015

- Indikator kinerja keempat “Tersalurnya zakat infaq dan shadaqah (ZIS)”, pada tahun 2015 Pemerintah Kabupaten Aceh Barat menargetkan sebesar 16.351 orang dapat direalisasikan sebesar 16.351 orang dengan persentase tingkat capaian sebesar 100% atau dengan kategori sangat baik. Perkembangan jumlah penerimaan Infaq/shadaqah dari tahun 2014 sampai dengan tahun 2015 secara rinci dapat dijelaskan pada Tabel 3.61:

Tabel 3.61 : Tersalurnya Zakat Infaq dan Shadaqah (ZIS)

| No. | Indikator Kinerja | Tahun 2014 | Tahun 2015 | |
|-----|--|--------------|--------------|---------|
| | | Capaian | Target | Capaian |
| 1 | Tersalurnya zakat infaq dan shadaqah (ZIS) | 16.351 orang | 16.351 orang | 100% |

Sumber: Dinas Syariat Islam dan Pemberdayaan Dayah, Desember 2015

- Indikator kinerja keempat “Cakupan Pembinaan tenaga keagamaan”, pada tahun 2015 Pemerintah Kabupaten Aceh Barat menargetkan sebesar 40% dapat direalisasikan sebesar 40% dengan persentase tingkat capaian sebesar 100% atau dengan kategori sangat baik.

Perkembangan Cakupan Pembinaan tenaga keagamaan dari tahun 2014 sampai dengan tahun 2015 secara rinci dapat dijelaskan pada Tabel 3.62:

Tabel 3.62 : Cakupan Pembinaan Tenaga Keagamaan

| No. | Indikator Kinerja | Tahun 2014 | Tahun 2015 | |
|-----|------------------------------------|------------|------------|---------|
| | | Capaian | Target | Capaian |
| 1 | Cakupan Pembinaan tenaga keagamaan | 100% | 35% | 100% |

Sumber: Dinas Syariat Islam dan Pemberdayaan Dayah, Desember 2015

Pencapaian indikator kinerja sasaran ke enam tersebut, dapat diuraikan dalam Tabel 3.63:

Tabel 3.63: Realisasi Sasaran Strategis 9 terhadap Target Kinerja RPJMD Tahun 2012-2017

| No | Indikator Kinerja | Kondisi Awal (%) | Realisasi 2013 (%) | Realisasi 2014 (%) | Realisasi 2015 (%) | Target RPJM (%) |
|----|---|------------------|--------------------|--------------------|--------------------|-----------------|
| 1 | Cakupan penegakan dinul islam | 13 | 15 | 20 | 25 | 35 |
| 2 | Persentase tingkat penyelesaian pelanggaran k3 (ketertiban, ketentraman, keindahan) | 40 | 40 | 40 | 55 | 65 |
| 3 | Cakupan pemberdayaan sarana dan prasarana keagamaan | 25 | 28 | 33 | 35 | 50 |
| 4 | Cakupan pembinaan tenaga keagamaan | 25 | 20 | 35 | 40 | 100 |

Sasaran 10

Meningkatnya Peran serta Pemuda dan Perempuan dalam Pembangunan

Sasaran strategis 10 ini merupakan salah satu upaya mencapai misi ketujuh sebagaimana tertuang dalam RPJMD Kabupaten Aceh Barat 2012-2017 yaitu **“Meningkatkan Peran Serta Pemuda, Kelembagaan adat dan seni budaya dalam pembangunan”**, bertujuan mengemban upaya peningkatan pemberdayaan dan pembinaan peran serta pemuda dan perempuan aktif berperan serta dalam stakeholder pembangunan daerah dengan penyediaan sarana dan prasarana olah raga, lembaga adat dan seni sasaran ini juga didukung secara terpadu oleh Badan Perencanaan Pembangunan Daerah dan Dinas Kebudayaan Pemuda dan Olah Raga dan Kantor Kesatuan Bangsa dan Politik serta Kantor Pemberdayaan Perempuan dan Keluarga Sejahtera. Selanjutnya dalam rangka mengukur sasaran kesepuluh ini terdapat 4(empat) indikator sasaran. Berikut pengukuran capaian kinerja meningkatkan peran serta pemuda dan perempuan dalam pembangunan diuraikan dalam tabel 3.64:

Tabel 3.64: Pengukuran Capaian Sasaran Strategis 10

| No | Indikator Kinerja | Realisasi | Realisasi | Tahun 2015 | | |
|---------|--|-----------|-----------|------------|-----------|---------|
| | | 2003 | 2014 | Target | Realisasi | Capaian |
| 1 | Jumlah Grup Kesenian/ Kebudayaan | 2,40% | 3,8% | 60% | 1,32% | 66% |
| 2 | Jumlah Organisasi /Ormas | 10 | 16 | 55 ormas | 11 ormas | 20% |
| 3 | Persentase partisipasi perempuan di lembaga pemerintah | 62% | 63% | 15,3% | 70,18% | 459% |
| 4 | Partisipasi perempuan di lembaga swasta | 28% | 29% | 30% | 29,82% | 99% |
| Capaian | | | | | | 161 % |

Berdasarkan pengukuran dari 4 (empat) indikator kinerja sasaran strategis **“Meningkatkan peran serta pemuda dan perempuan dalam pembangunan”** diperoleh rata-rata persentase tingkat capaian sebesar 161% atau dikategorikan sangat baik.

Indikator kinerja kesatu *“Jumlah group kesenian/kebudayaan”*, pada tahun 2015 ditargetkan sebesar 2% dapat direalisasikan sebesar 1.32% dengan persentase tingkat capaian sebesar 66% atau dengan kategori sedang, diukur dari jumlah grup kesenian yang ada di Kabupaten Aceh Barat sebagaimana terinci pada Tabel 3.65:

Tabel 3.65: Persentase Jumlah Grup Kesenian/Kebudayaan

| | Indikator Kinerja | Tahun 2013 | Tahun 2014 | Tahun 2015 | |
|---|--|------------|------------|------------|---------|
| | | Capaian | Capaian | Target | Capaian |
| 1 | Persentase jumlah grup kesenian/kebudayaan | 85,71% | 135,71% | 2 | 66% |

Sumber Dinas Kebudayaan Pariwisata Pemuda dan Olah Raga

Indikator Kinerja kedua *“Jumlah Organisasi/Ormas”*.

Jumlah organisasi/ormas dari yang ditargetkan sebesar 55 ormas dapat terealisasi 11 ormas dengan capaian sebesar 20%, atau dengan kategori sangat rendah dengan demikian sasaran tersebut belum dapat meningkatkan jumlah organisasi ormas di Kabupaten Aceh Barat sehingga harapan tersedianya wadah bagi masyarakat untuk menyalurkan aspirasi dan keahliannya belum sepenuhnya dapat tersampaikan melalui organisasi/ormas yang telah terbentuk, hal ini disebabkan masih banyak organisasi/ormas yang belum memenuhi ketentuan/syarat yang tertuang dalam Undang-undang Nomor 17 Tahun 2013 tentang Organisasi

kemasyarakatan, perbandingan capaian dengan tahun sebelumnya dapat kami jelaskan dalam Tabel 3.66:

Tabel 3.66 :Jumlah Organisasi/Ormas

| 1. | Indikator Kinerja | Tahun 2013 | Tahun 2014 | Tahun 2015 | |
|----|-------------------------|------------|------------|------------|---------|
| | | Capaian | Capaian | Target | Capaian |
| | Jumlah Organisasi/Ormas | 20% | 20,83% | 55 Buah | 20% |

Sumber : Kantor Kesatuan Bangsa dan Politik

- ☐ Selanjutnya indikator kinerja ketiga sasaran ke 10 Kabupaten Aceh Barat yaitu “*Presentase partisipasi Perempuan di Lembaga pemerintah*”, capaian sebesar 442,86% pada tahun 2013 dan di tahun 2014 sebesar 450% serta ditargetkan 15,30% pada tahun 2015 dapat direalisasikan sebesar 70,18% dengan persentase tingkat capaian sebesar 459% atau dengan kategori sangat baik. Pencapaian tersebut sekaligus telah menjawab strategis Pemerintah Kabupaten Aceh pada tahun 2015 yang menargetkan meningkatnya partisipasi perempuan di lembaga pemerintah sebagaimana disampaikan dalam Tabel 3.67:

Tabel 3.67 :Presentase Partisipasi Perempuan di Lembaga Pemerintah

| 1 | Indikator Kinerja | Tahun 2013 | Tahun 2014 | Tahun 2015 | |
|---|---|------------|------------|------------|---------|
| | | Capaian | Capaian | Target | Capaian |
| | <i>Presentase partisipasi perempuan di lembaga pemerintah</i> | 442,86 % | 450% | 15,30% | 459% |

Sumber Kantor Pemberdayaan Perempuan dan Keluarga Sejahtera

- ☐ Indikator kinerja keempat sasaran ke 10 Kabupaten Aceh Barat yaitu “*Partisipasi Perempuan di Lembaga Swasta*”, capaian sebesar 96,55% pada tahun 2013 pada tahun 2014 sebesar 100% serta ditargetkan 30% pada tahun 2015 dapat direalisasikan sebesar 29,82% dengan persentase tingkat capaian sebesar 99% atau dengan kategori sangat baik. Pencapaian tersebut sekaligus telah menjawab strategis Pe

merintah Kabupaten Aceh Barat pada tahun 2015 yang menargetkan meningkatnya partisipasi perempuan di lembaga swasta yang ada di Kabupaten Aceh Barat sebagaimana kami uraikan pada Tabel 3.68:

Tabel 3.68 : *Partisipasi Perempuan di Lembaga Swasta*

| 1 | Indikator Kinerja | Tahun 2013 | Tahun 2014 | Tahun 2015 | |
|---|--|------------|------------|------------|---------|
| | | Capaian | Capaian | Target | Capaian |
| | <i>Partisipasi perempuan di lembaga swasta</i> | 96,55% | 100% | 30% | 99% |

Sumber Kantor Pemberdayaan Perempuan dan Keluarga Sejahtera

Tabel 3.69 : Realisasi Sasaran Strategis 10 terhadap Target Kinerja RPJMD Tahun 2012-2017

| No | Indikator Kinerja | Kondisi Awal | Realisasi 2013 | Realisasi 2014 | Realisasi 2015 | RPJMD |
|----|--|--------------|----------------|----------------|----------------|----------|
| 1 | Jumlah grup kesenian/kebudayaan | 2,4% | 2,40% | 3,80% | 1,32% | 3,3% |
| 2 | Jumlah organisasi/Ormas | 45 ormas | 16 ormas | 10 ormas | 11 ormas | 63 ormas |
| 3 | Persentase partisipasi perempuan di lembaga pemerintah | 10% | 62% | 63% | 70,18% | 20% |
| 4 | Partisipasi perempuan di lembaga swasta | 27% | 28% | 29% | 29,82% | 32% |

Sasaran 11

Meningkatnya Pemberdayaan Perempuan dan Gender

Sasaran strategis kesebelas ini merupakan salah satu upaya mencapai misi ketujuh sebagaimana tertuang dalam RPJMD Kabupaten Aceh Barat 2012-2017 yaitu *“Meningkatkan Peran Serta Pemuda, Kelembagaan adat dan seni budaya dalam pembangunan”*. Bertujuan mengemban upaya peningkatan pemberdayaan dan pembinaan peran serta pemuda dan perempuan aktif berperan serta dalam stakeholder pembangunan daerah dengan penyediaan sarana dan prasarana olah raga, lembaga adat dan senisasaran ini juga didukung secara terpadu oleh Kantor Pemberdayaan Perempuan dan Keluarga Sejahtera dan Badan Pemberdayaan Masyarakat.

Berikut pengukuran capaian kinerja meningkatkan pemberdayaan perempuan dan gender diuraikan dalam Tabel 3.70:

Tabel 3.70 : Pengukuran Capaian Sasaran Strategis 11

| Indikator Kinerja | Realisasi | Realisasi | Tahun 2015 | | |
|--------------------------------------|-----------|-----------|------------|-----------|---------|
| | 2003 | 2014 | Target | Realisasi | Capaian |
| Partisipasi angkatan kerja Perempuan | 41,14% | 42,06% | 43,24% | 43,29% | 100,12% |

Berdasarkan pengukuran dari indikator kinerja sasaran strategis **“Meningkatkan peran serta pemuda dan perempuan dalam pembangunan”** diperoleh rata-rata persentase tingkat capaian sebesar 100,12% atau dikategorikan sangat baik.

Indikator kinerja *“Partisipasi angkatan kerja perempuan”*, pada tahun 2015 ditargetkan sebesar 43,24% dapat direalisasikan sebesar 43,29% dengan persentase tingkat capaian sebesar

100,12% atau dengan kategori sangat baik, dalam menganalisis tingkat partisipasi kerja diperlukan beberapa indikator yaitu umur, jenis kelamin, pendidikan, lokasi (desa/kota), status perkawinan, cara menghitung jumlah tingkat partisipasi angkatan kerja di suatu daerah dengan membagi jumlah angkatan kerja dengan jumlah tenaga kerja lalu dikalikan 100% sebagaimana terinci pada Grafik 3.3:

Grafik 3.3 : Partisipasi Angkatan Kerja Perempuan



Sumber Kantor Pemberdayaan Perempuan dan Keluarga Sejahtera

Dari Grafik 3.5 tergambar capaian kinerja dibandingkan tahun sebelumnya rata-rata terus mengalami peningkatan setiap tahunnya.

📌 Faktor yang mempengaruhi keberhasilan pencapaian sasaran ini:

- 🕒 Meningkatnya kesadaran perempuan dalam semua sektor pemerintahan dan pembangunan;
- 🕒 Masih terbatasnya peran aktif perempuan dalam menciptakan lapangan kerja;

Hambatan/masalah

- ⊗ Kurangnya kesadaran perempuan dalam semua sektor pemerintahan dan pembangunan;
- ⊗ Tidak aktif perempuan dalam menciptakan lapangan kerja

Strategi penyelesaian masalah

- ⊗ Mendorong peranserta perempuan dalam semua sektor pemerintahan dan pembangunan.
- ⊗ Meningkatkan peran aktif organisasi kepemudaan dalam pembangunan daerah;
- ⊗ Meningkatnya kualitas sumber daya perempuan;
- ⊗ Meningkatkan pengarus-utamaan gender (PUG) melalui pemberdayaan perempuan dan organisasi perempuan dalam setiap aspek pembangunan.

C. Realisasi Keuangan

Dalam Rangka untuk mencapai target kinerja sebanyak 11 sasaran strategis sebagaimana yang ditetapkan dalam penetapan kinerja tahun 2015 maka besaran alokasi dan realisasi belanja untuk setiap sasaran strategis dapat dilihat pada Tabel 3.74: